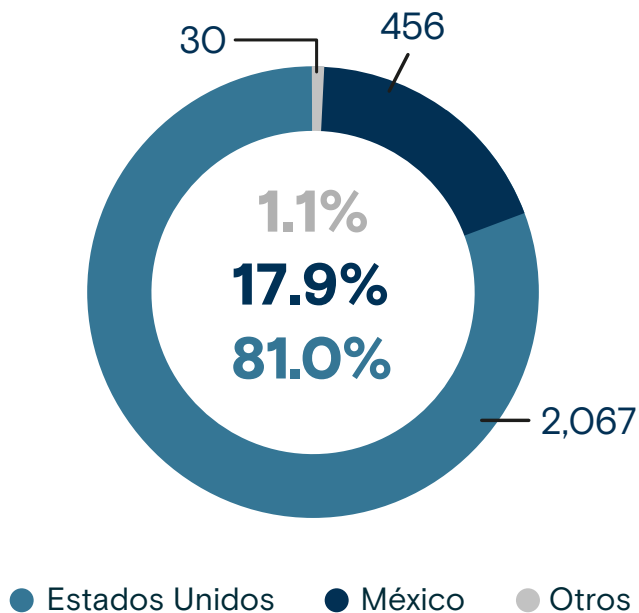


# 2,553

**Mujeres y niñas retornadas**  
Enero - Febrero 2024

**Mujeres y niñas retornadas**  
según país de aprehensión  
Enero - Febrero 2024



**Personas retornadas**  
según sexo y grupo de edad  
Enero - Febrero 2024



Personas adultas (+18) retornadas de **Estados Unidos**


**MUJERES:** 1,512  
**HOMBRES:** 4,284



De cada **3.8 personas** retornadas de Estados Unidos, 1 es mujer.

Personas adultas (+18) retornadas de **México**

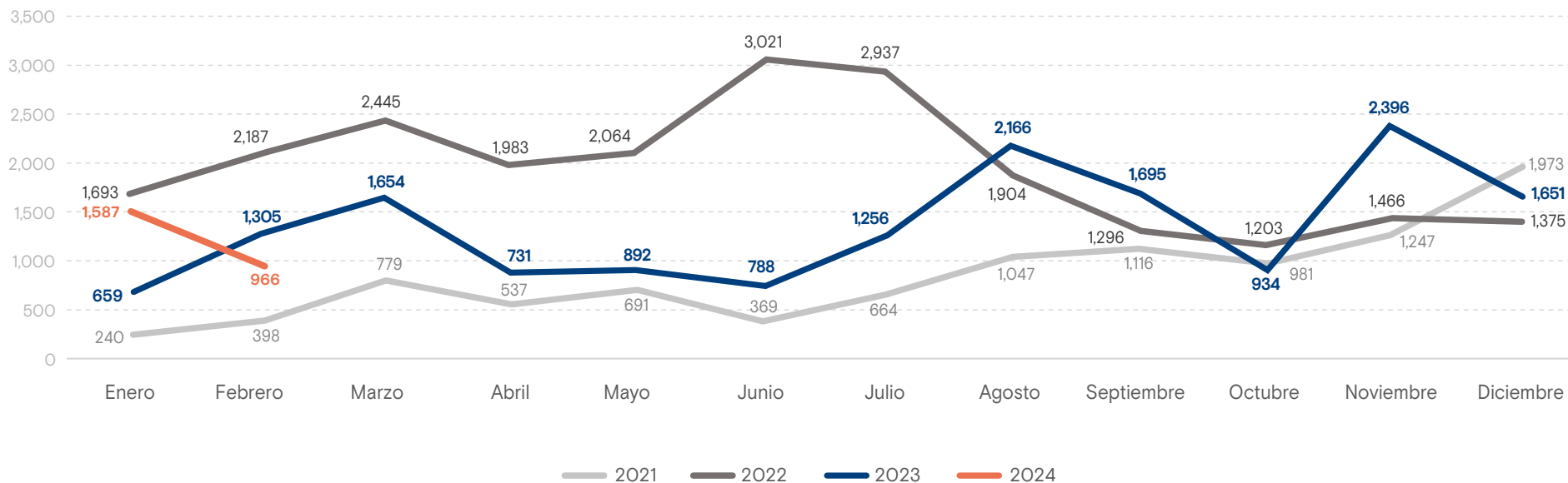
**MUJERES:** 319  
**HOMBRES:** 1,374



De cada **5.3 personas** retornadas de México, 1 es mujer.

### Mujeres y niñas retornadas mensualmente a Honduras

#### Enero 2021 - Febrero 2024



Fuente: Observatorio Migratorio y Consular de Honduras CONMIGHO.

### Variación: Enero - Febrero 2023 y Enero - Febrero 2024

#### Variación Total

**30.0%**



2023: 1,964  
2024: 2,553

#### Estados Unidos

**65.1%**



2023: 1,252  
2024: 2,067

Mujeres adultas

**55.2%**



2023: 974  
2024: 1,512

Niñas y Adolescentes

**99.6%**



2023: 278  
2024: 555

#### México

**-32.9%**



2023: 680  
2024: 456

Mujeres Adultas

**-40.2%**



2023: 533  
2024: 319

Niñas y Adolescentes

**-6.8%**



2023: 147  
2024: 137