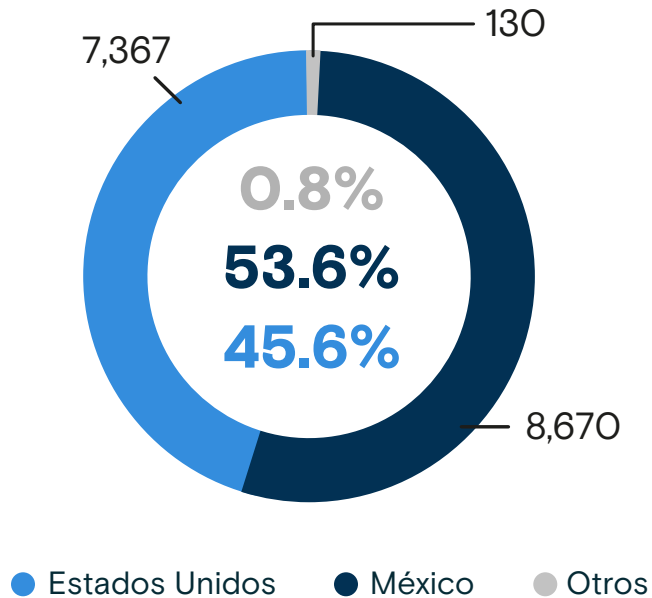


# 16,167

**Personas Retornadas**  
Enero - Marzo 2023

## Personas retornadas según país de aprehensión Enero - Marzo 2023



## Personas retornadas según sexo y grupo de edad Enero - Marzo 2023



## Personas adultas (+18) retornadas de Estados Unidos


**MUJERES:** 1,805  
**HOMBRES:** 4,576



De cada **3.5 personas** retornadas de Estados Unidos, 1 es mujer.

## Personas adultas (+18) retornadas de México

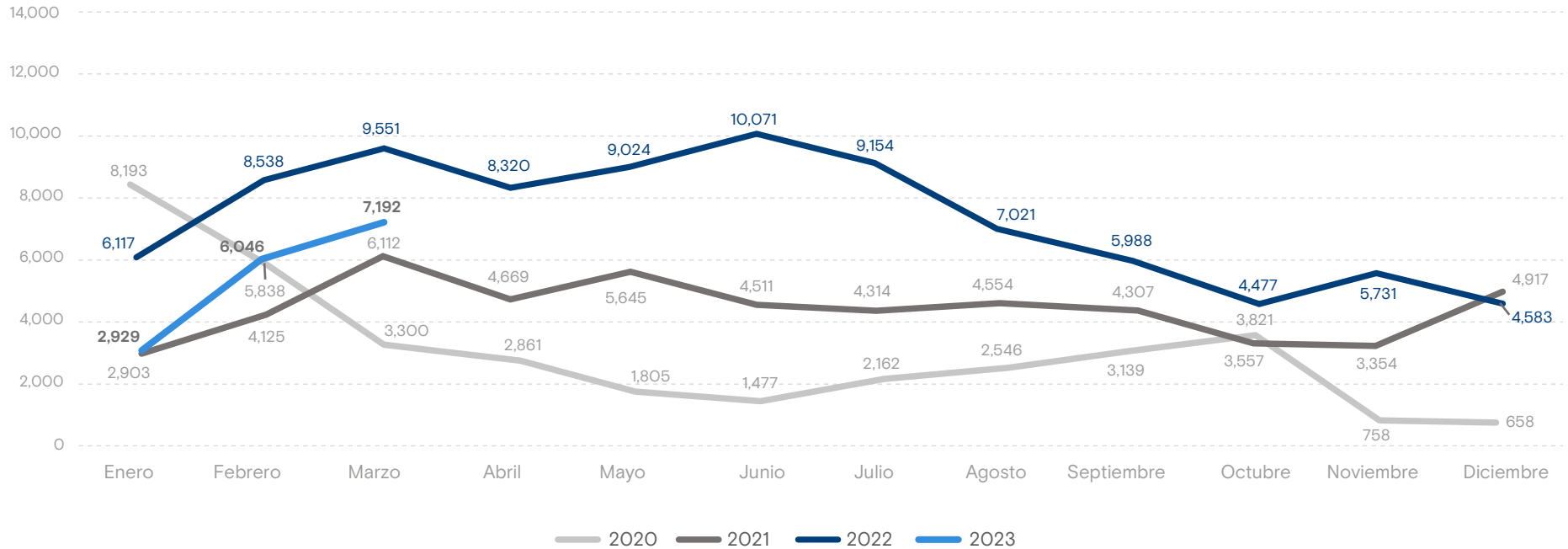
**MUJERES:** 1,025  
**HOMBRES:** 6,862



De cada **7.7 personas** retornadas de México, 1 es mujer.

+info <https://infounitnca.iom.int/>

### Personas retornadas mensualmente a Honduras Enero 2020 - Marzo 2023



Fuente: Observatorio Migratorio y Consular de Honduras CONMIGHO.

### Variación: Enero - Marzo 2022 y Enero - Marzo 2023

#### Variación Total

**-33.2%**

2022: 24,206  
2023: 16,167

#### Estados Unidos

**-35.2%**

Población Adulta

**-27.7%**

2022: 8,831  
2023: 6,381

Niñez y Adolescencia

**-61.1%**

2022: 2,536  
2023: 986

#### México

**-31.9%**

Población Adulta

**-32.4%**

2022: 11,660  
2023: 7,887

Niñez y Adolescencia

**-26.8%**

2022: 1,069  
2023: 783

2022: 11,367  
2023: 7,367

2022: 12,729  
2023: 8,670