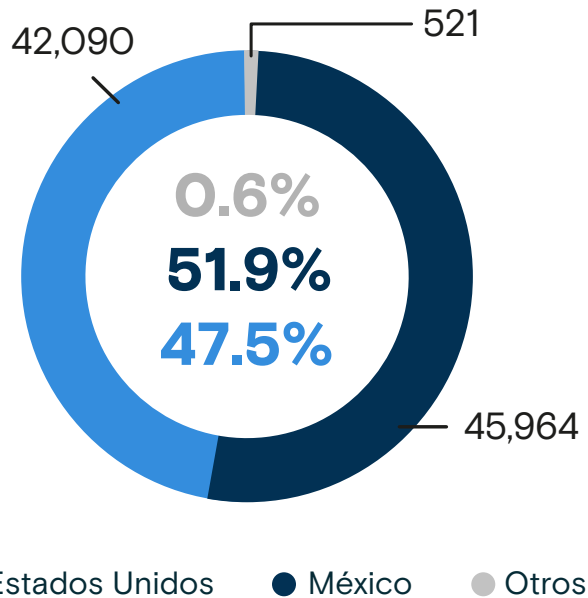


# 88,575

**Personas Retornadas**  
Enero - Diciembre 2022

**Personas retornadas según país de aprehensión**  
Enero - Diciembre 2022



**Personas retornadas según sexo y grupo de edad**  
Enero - Diciembre 2022



**Personas adultas (+18) retornadas de Estados Unidos**


**MUJERES:** 11,693  
**HOMBRES:** 21,118



De cada **2.8 personas** retornadas de Estados Unidos, 1 es mujer.

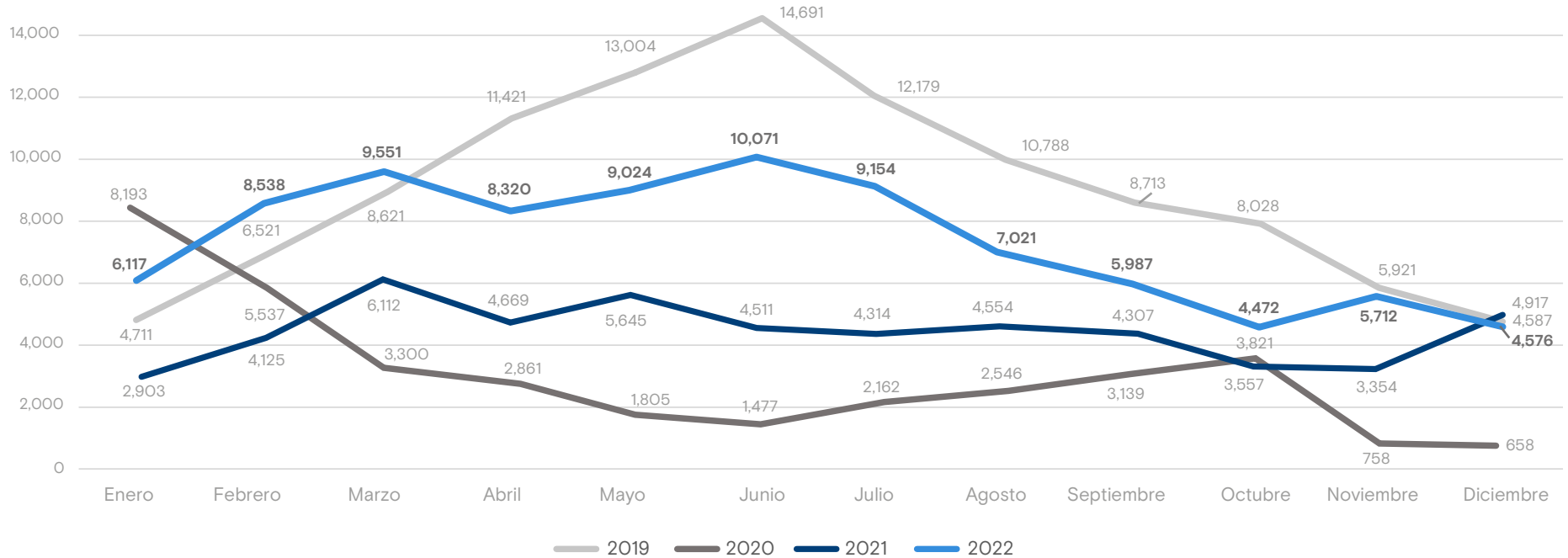
**Personas adultas (+18) retornadas de México**

**MUJERES:** 5,359  
**HOMBRES:** 35,795



De cada **7.7 personas** retornadas de México, 1 es mujer.

### Personas retornadas mensualmente a Honduras Enero 2019 - Diciembre 2022



Fuente: Observatorio Migratorio y Consular de Honduras CONMIGHO.

### Variación: Enero - Diciembre 2021 y Enero - Diciembre 2022

#### Variación Total


**67.2%** ↑

 2021: 52,968  
 2022: 88,575

#### Estados Unidos

**299.8%** ↑

Población Adulta

**302.6%** ↑  
 2021: 8,149  
 2022: 32,811


Niñez y Adolescencia

**290.2%** ↑  
 2021: 2,378  
 2022: 9,279

#### México

**10.0%** ↑

Población Adulta

**12.6%** ↑  
 2021: 36,555  
 2022: 41,154


Niñez y Adolescencia

**-7.8%** ↓  
 2021: 5,219  
 2022: 4,810