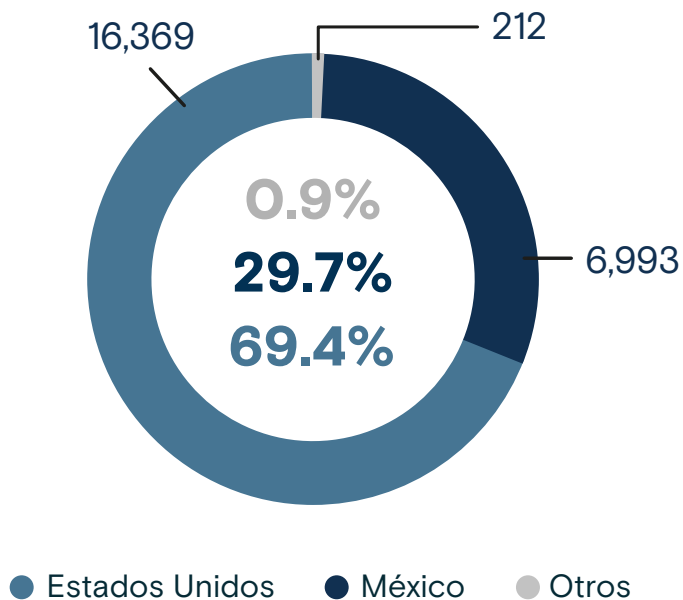


23,574

Mujeres y niñas retornadas
Enero - Diciembre 2022

Mujeres y niñas retornadas
según país de aprehensión
Enero - Diciembre 2022



Personas retornadas
según sexo y grupo de edad
Enero - Diciembre 2022



Personas adultas (+18) retornadas de **Estados Unidos**


MUJERES: 11,693
HOMBRES: 21,118



De cada **2.8 personas** retornadas de Estados Unidos, 1 es mujer.

Personas adultas (+18) retornadas de **México**

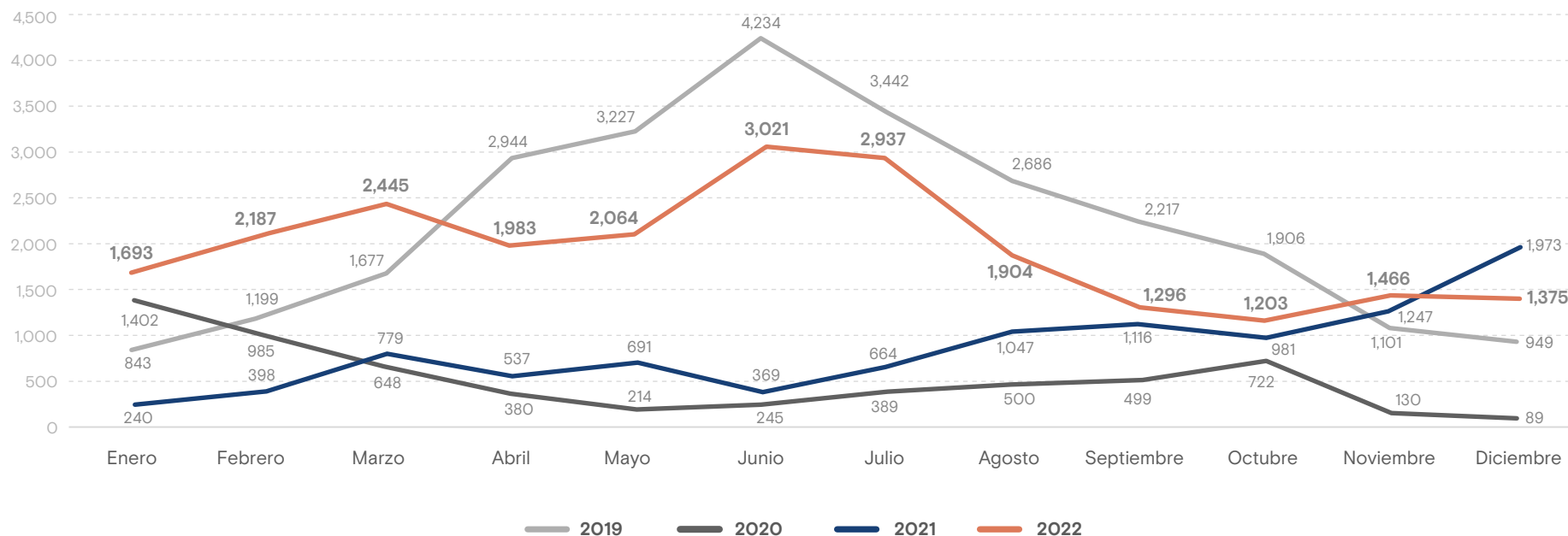
MUJERES: 5,359
HOMBRES: 35,795



De cada **7.7 personas** retornadas de México, 1 es mujer.

Mujeres y niñas retornadas mensualmente a Honduras

Enero 2019 - Noviembre 2022



Fuente: Observatorio Migratorio y Consular de Honduras CONMIGHO.

Variación: Enero - Noviembre 2021 y Enero - Noviembre 2022

Variación Total

134.8% ↑

2021: 10,042
2022: 23,574

Estados Unidos

342.3% ↑

2021: 3,701
2022: 16,369

Mujeres adultas

371.9% ↑

2021: 2,478
2022: 11,693

Niñas y Adolescentes

282.3% ↑

2021: 1,223
2022: 4,676

México

13.6% ↑

2021: 6,154
2022: 6,993

Mujeres Adultas

20.4% ↑

2021: 4,451
2022: 5,359

Niñas y Adolescentes

-4.1% ↓

2021: 1,703
2022: 1,634