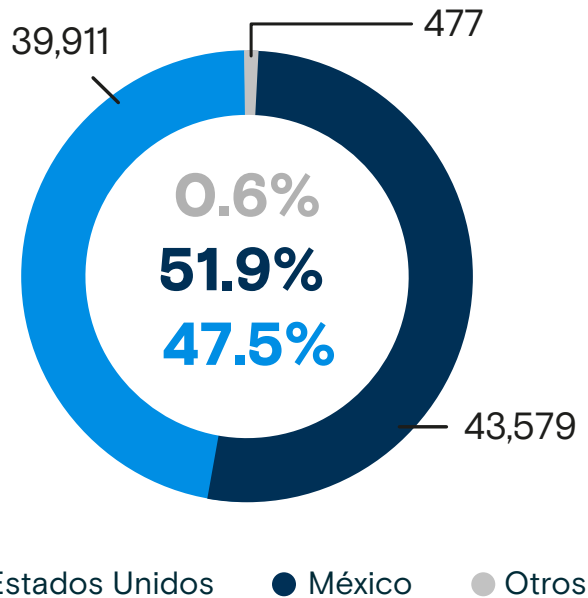


# 83,967

**Personas Retornadas**  
Enero - Noviembre 2022

**Personas retornadas según país de aprehensión**  
Enero - Noviembre 2022



**Personas retornadas según sexo y grupo de edad**  
Enero - Noviembre 2022



**Personas adultas (+18) retornadas de Estados Unidos**


**MUJERES:** 11,104  
**HOMBRES:** 20,077



De cada 2.8 personas retornadas de Estados Unidos, 1 es mujer.

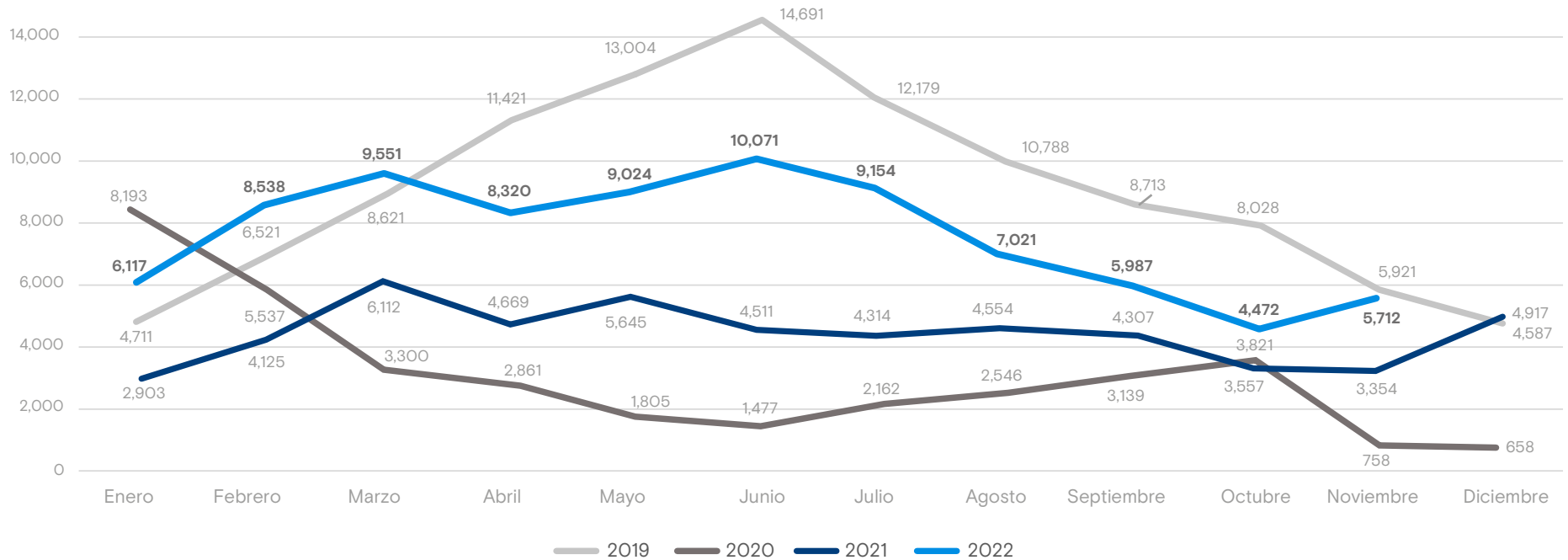
**Personas adultas (+18) retornadas de México**

**MUJERES:** 4,985  
**HOMBRES:** 34,094



De cada 7.8 personas retornadas de México, 1 es mujer.

### Personas retornadas mensualmente a Honduras Enero 2019 - Noviembre 2022



Fuente: Observatorio Migratorio y Consular de Honduras CONMIGHO.

### Variación: Enero - Noviembre 2021 y Enero - Noviembre 2022

#### Variación Total


**74.7%** ↑

 2021: 48,051  
 2022: 83,967

#### Estados Unidos

**480.9%** ↑

Población Adulta

**463.9%** ↑  
 2021: 5,530  
 2022: 31,181

Niñez y Adolescencia

**551.0%** ↑  
 2021: 1,341  
 2022: 8,730

#### México

**7.5%** ↑

Población Adulta

**9.9%** ↑  
 2021: 35,567  
 2022: 39,079

Niñez y Adolescencia

**-9.6%** ↓  
 2021: 4,980  
 2022: 4,500