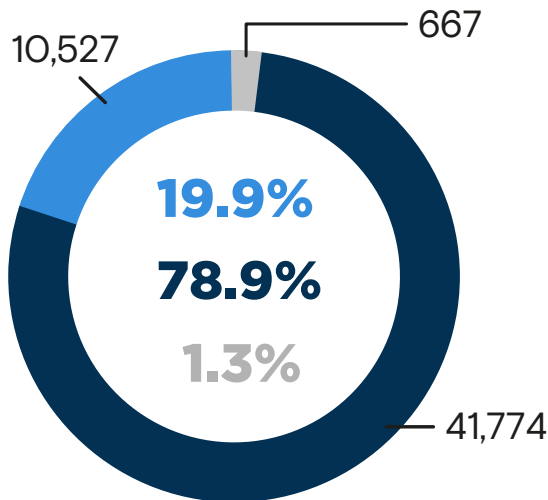


# 52,968

**Personas Retornadas**  
Enero - Diciembre 2021

**Personas retornadas según país de aprehensión**  
Enero - Diciembre 2021



● Estados Unidos ● México ● Otros

**Personas adultas (+18) retornadas según sexo y grupo de edad**  
Enero - Diciembre 2021



**Personas adultas (+18) retornadas de Estados Unidos**


**MUJERES:** 2,478  
**HOMBRES:** 5,671



De cada **3.3** personas retornadas de Estados Unidos, 1 es mujer.

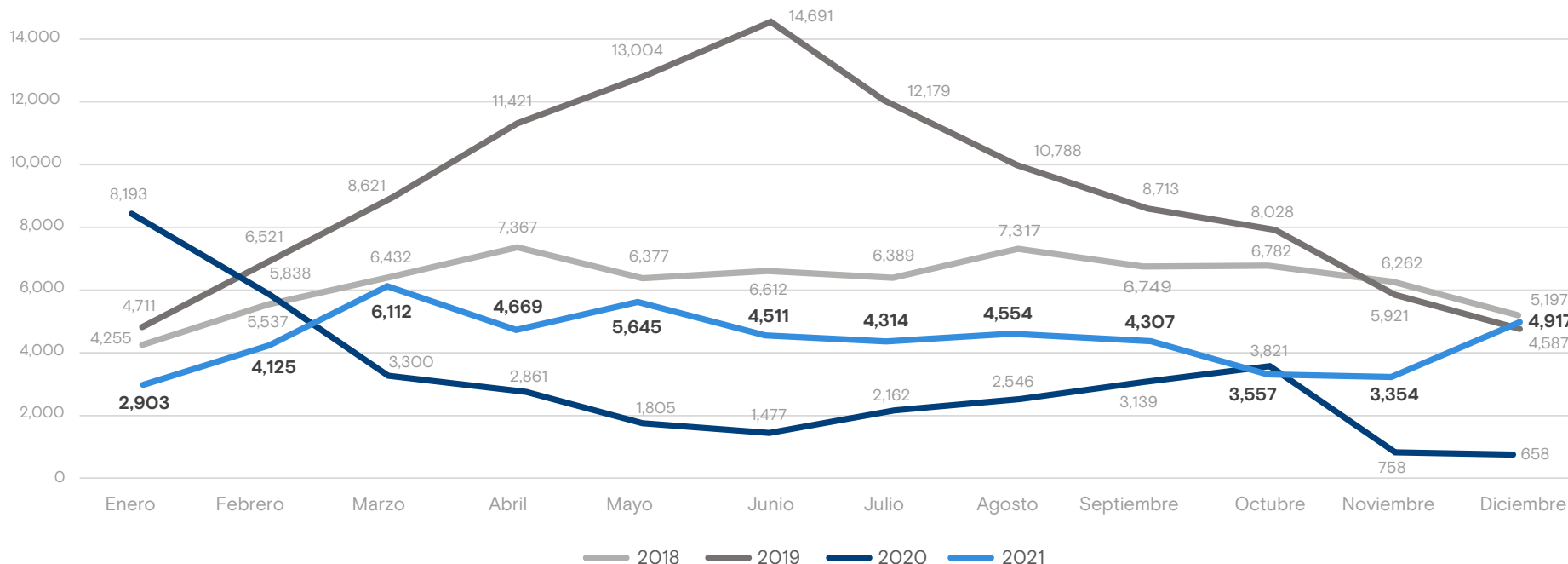
**Personas adultas (+18) retornadas de México**

**MUJERES:** 4,451  
**HOMBRES:** 32,104



De cada **8.2** personas retornadas de México, 1 es mujer.

## Personas retornadas mensualmente a Honduras Enero 2018 - Diciembre 2021



Fuente: Observatorio Migratorio y Consular de Honduras CONMIGHO.

### Variación: Enero - Diciembre 2020 y Enero - Diciembre 2021

#### Variación Total


**44.9%** ↑

 2020: 36,558  
 2021: 52,968

#### Estados Unidos

**-21.9%** ↓

 2020: 13,486  
 2021: 10,527

Población Adulta

**-31.9%** ↓

 2020: 11,962  
 2021: 8,149

Niñez y Adolescencia

**56.0%** ↑

 2020: 1,524  
 2021: 2,378

#### México

**86.2%** ↑

 2020: 22,429  
 2021: 41,774

Población Adulta

**85.2%** ↑

 2020: 19,736  
 2021: 36,555

Niñez y Adolescencia

**93.8%** ↑

 2020: 2,693  
 2021: 5,219