
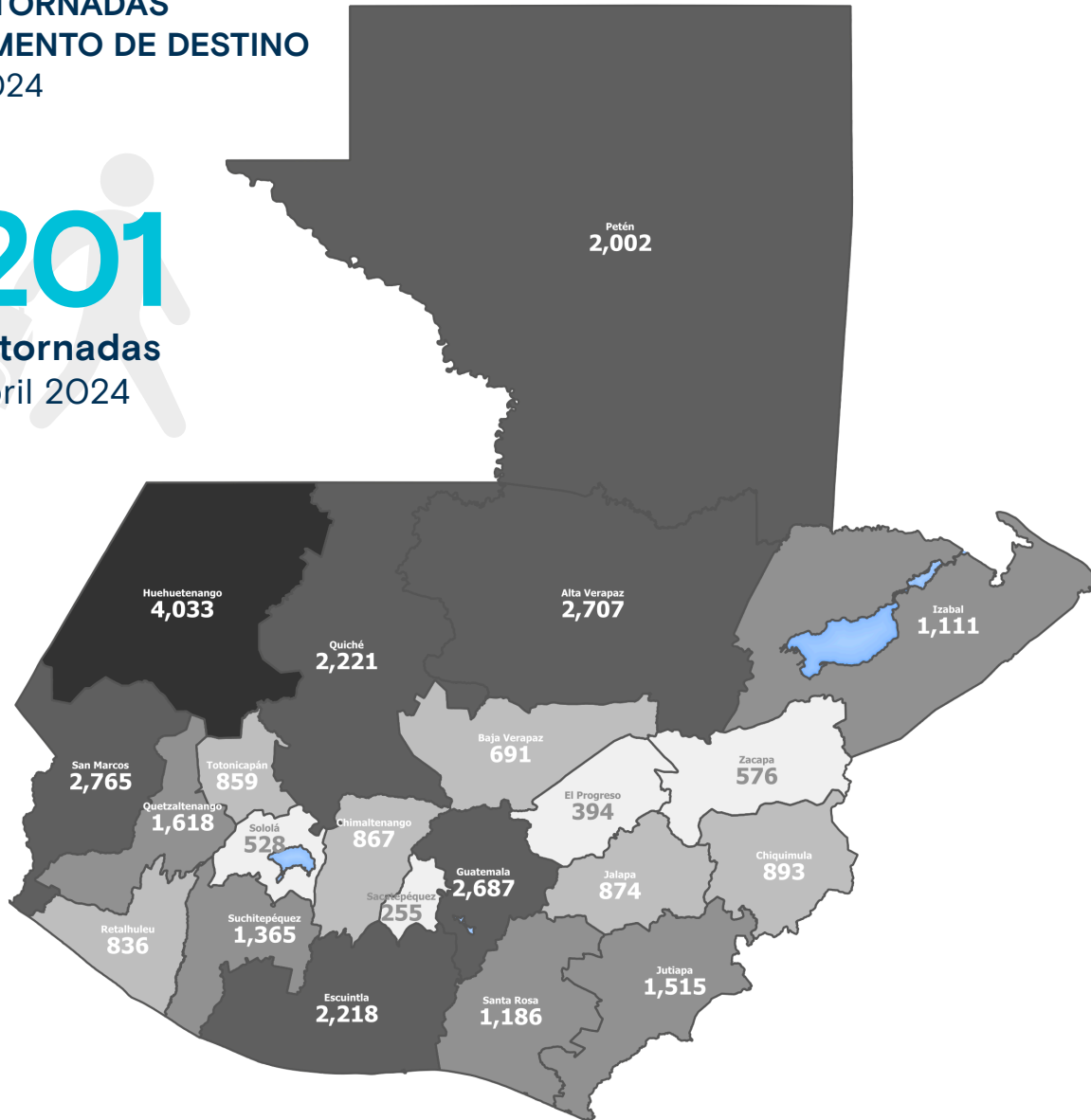


+info <https://infounitnca.iom.int/>

PERSONAS RETORNADAS POR DEPARTAMENTO DE DESTINO Enero - Abril 2024

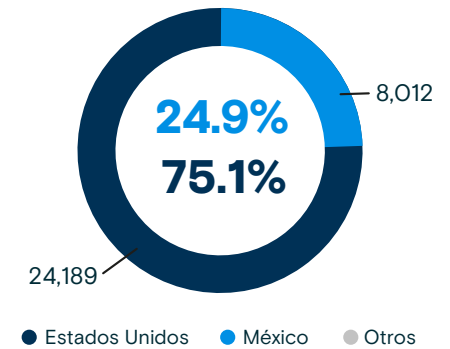
32,201

Personas retornadas
Enero - Abril 2024



Los datos pueden variar mes a mes por procesamiento de información.

Personas retornadas según país de aprehensión Enero - Abril 2024



Personas adultas retornadas (+18) según sexo y país de retorno Enero - Abril 2024

ESTADOS UNIDOS

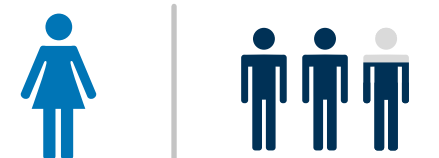
MUJERES: 5,372 HOMBRES: 16,953



De cada 4.2 personas adultas retornadas de Estados Unidos, 1 es mujer.

MÉXICO

MUJERES: 1,755 HOMBRES: 4,724

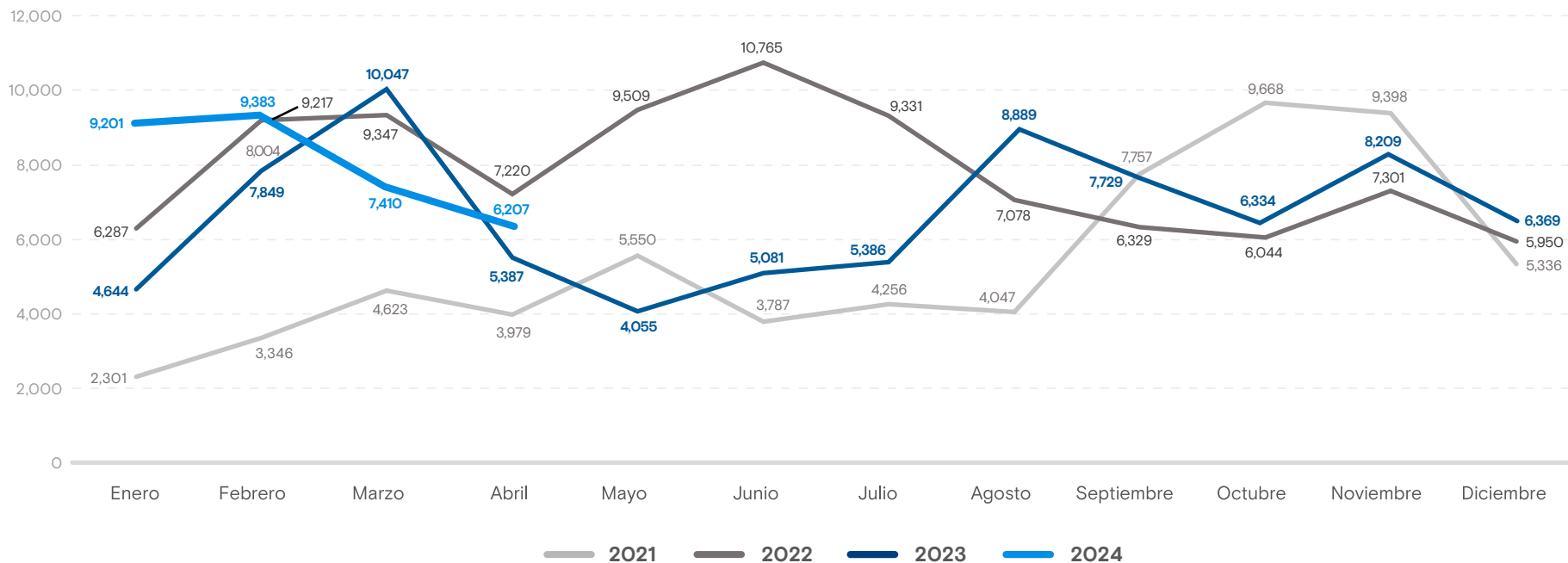


De cada 3.7 personas adultas retornadas de México, 1 es mujer.

+info <https://infounitnca.iom.int/>

Personas retornadas mensualmente a Guatemala

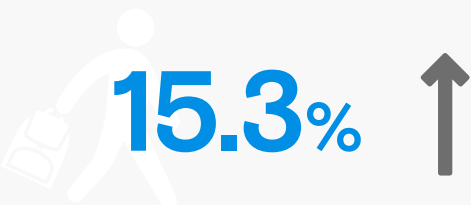
Enero 2021 - Abril 2024



Fuentes: Instituto Guatemalteco de Migración (IGM).

Variación: Enero - Abril 2023 y Enero - Abril 2024

Variación Total



2023: 27,927
2024: 32,201

Estados Unidos

58.3% ↑

2023: 15,281
2024: 24,189

Población Adulta

57.8% ↑

2023: 14,145
2024: 22,325

Niñez y Adolescencia

64.1% ↑

2023: 1,136
2024: 1,864

México

-36.5% ↓

2023: 12,609
2024: 8,012

Población Adulta

-40.7% ↓

2023: 10,928
2024: 6,479

Niñez y Adolescencia

-8.8% ↓

2023: 1,681
2024: 1,533