
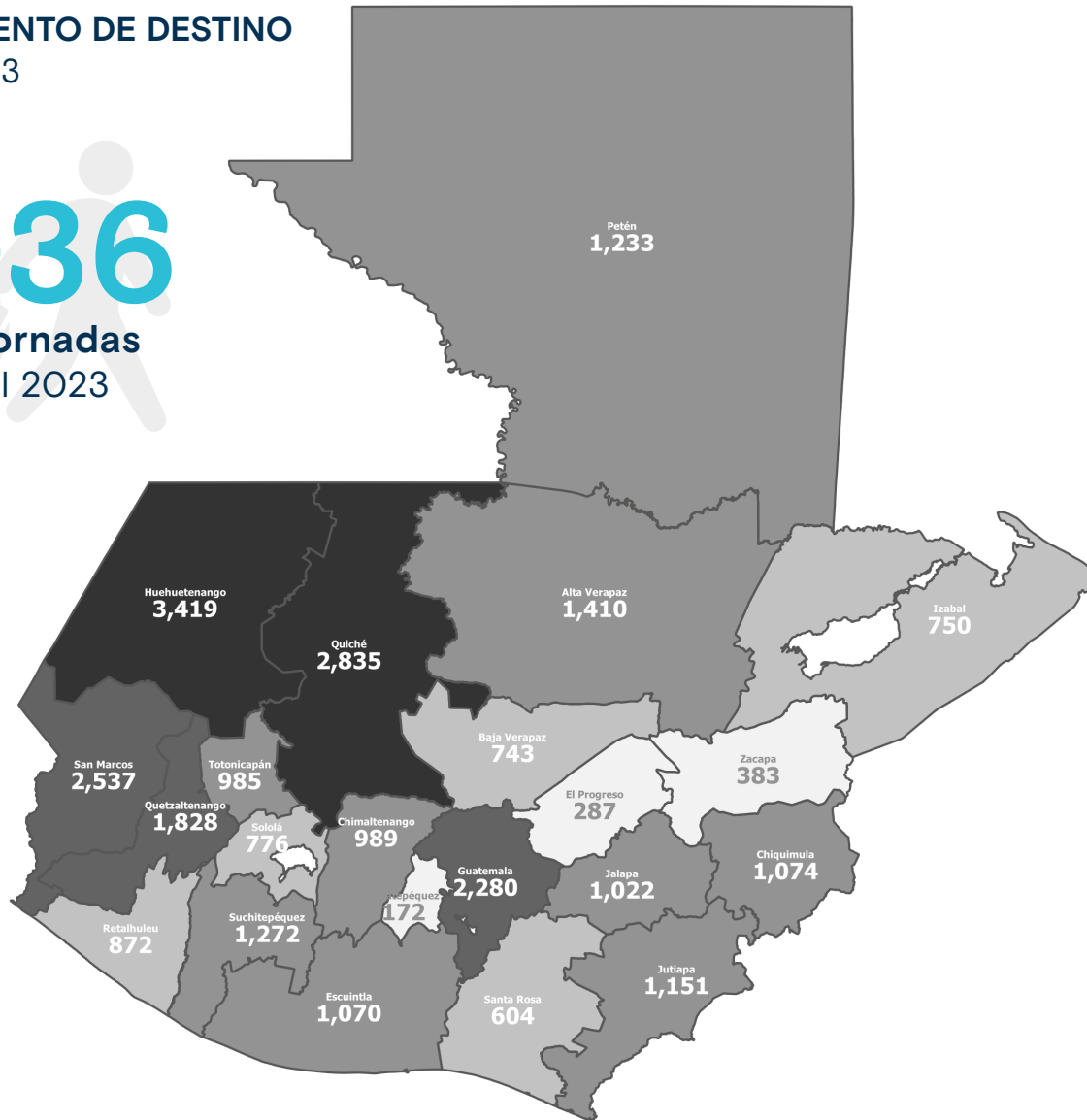


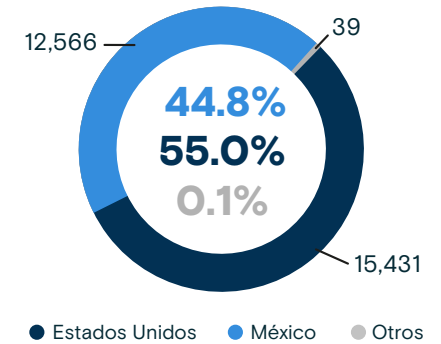
+info <https://infounitnca.iom.int/>

## PERSONAS RETORNADAS POR DEPARTAMENTO DE DESTINO Enero - Abril 2023

**28,036**  
Personas retornadas  
Enero - Abril 2023



## Personas retornadas según país de aprehensión Enero - Abril 2023



## Personas adultas retornadas (+18) según sexo Enero - Abril 2023

### ESTADOS UNIDOS

MUJERES: 3,628

HOMBRES: 10,775



De cada 4 personas adultas retornadas de Estados Unidos, 1 es mujer.

### MÉXICO

MUJERES: 2,581

HOMBRES: 8,309

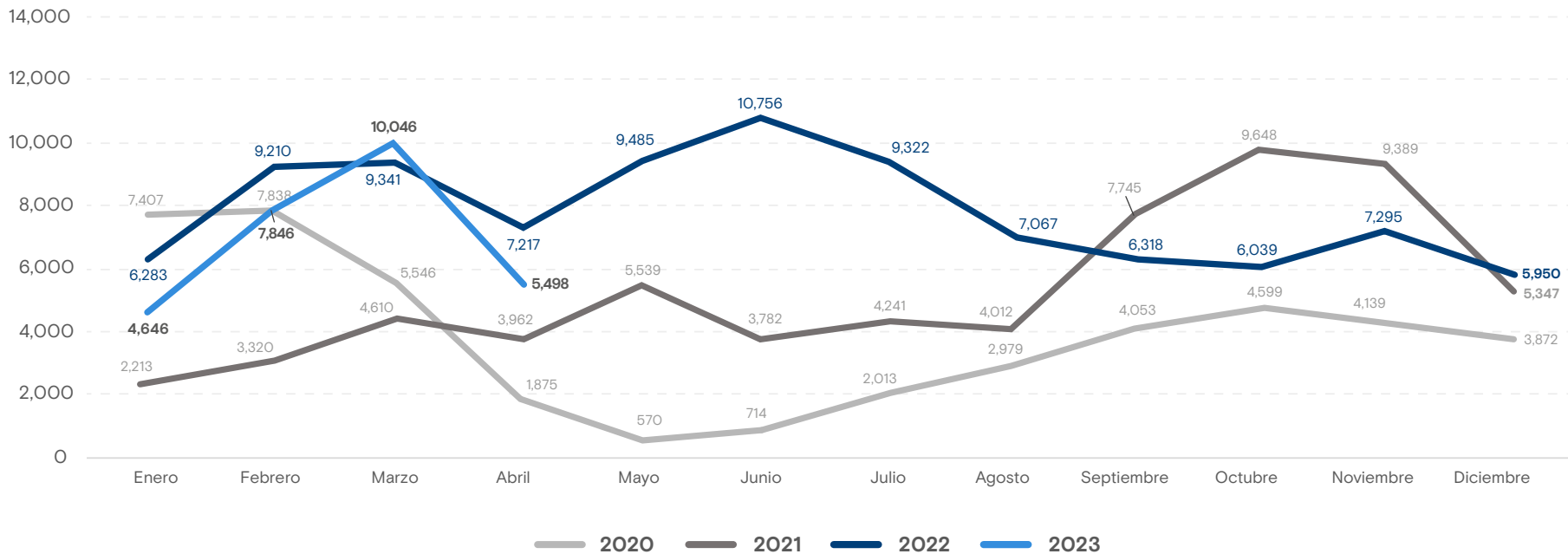


De cada 4.2 personas adultas retornadas de México, 1 es mujer.

Los datos pueden variar mes a mes por procesamiento de información.

+info <https://infounitnca.iom.int/>

### Personas retornadas mensualmente a Guatemala Enero 2020 - Abril 2023



### Variación: Enero - Abril 2022 y Enero - Abril 2023

#### Variación Total

**-12.5%**



2022: 32,051  
2023: 28,036

#### Estados Unidos

**36.4%**



2022: 11,314  
2023: 15,431

Población Adulta

**55.8%**

2022: 9,242  
2023: 14,403

Niñez y Adolescencia

**-50.4%**

2022: 2,072  
2023: 1,028

#### México

**-39.2%**



2022: 20,661  
2023: 12,566

Población Adulta

**-37.3%**

2022: 17,358  
2023: 10,890

Niñez y Adolescencia

**-49.3%**

2022: 3,303  
2023: 1,676