
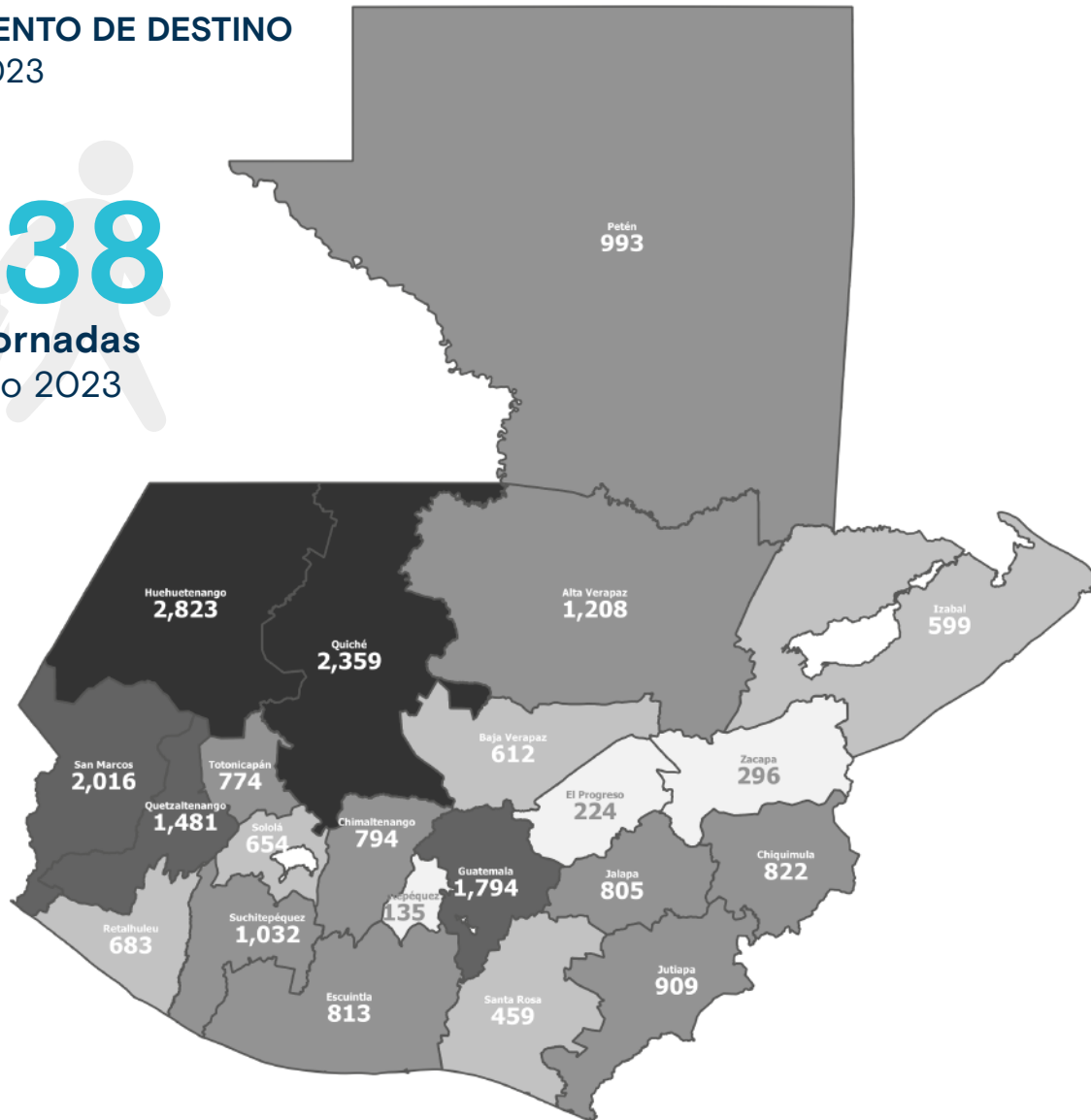


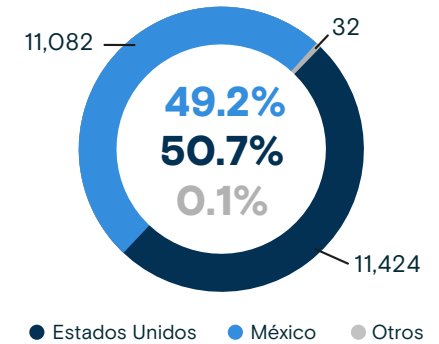
+info <https://infounitnca.iom.int/>

PERSONAS RETORNADAS POR DEPARTAMENTO DE DESTINO Enero - Marzo 2023

22,538
 Personas retornadas
 Enero - Marzo 2023



Personas retornadas según país de aprehensión Enero - Marzo 2023



Personas adultas retornadas (+18) según sexo Enero - Marzo 2023

ESTADOS UNIDOS

MUJERES: 2,602

HOMBRES: 8,055



De cada 4.1 personas adultas retornadas de Estados Unidos, 1 es mujer.

MÉXICO

MUJERES: 2,229

HOMBRES: 7,381

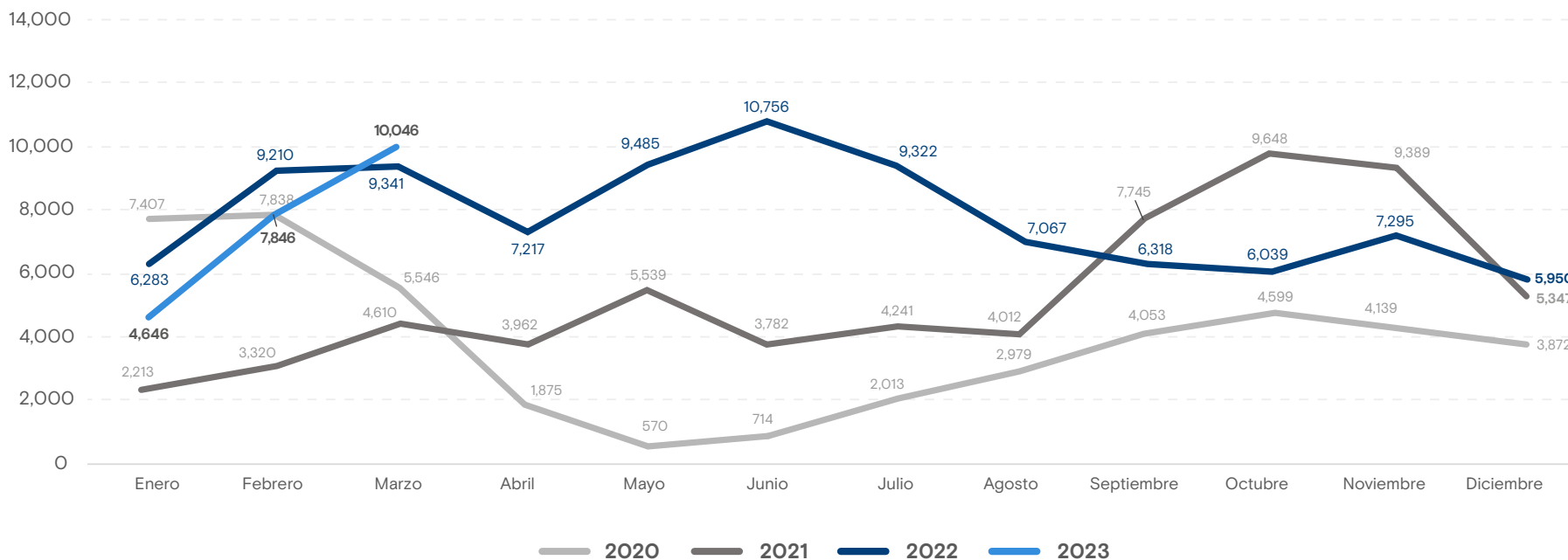


De cada 4.3 personas adultas retornadas de México, 1 es mujer.

Los datos pueden variar mes a mes por procesamiento de información.

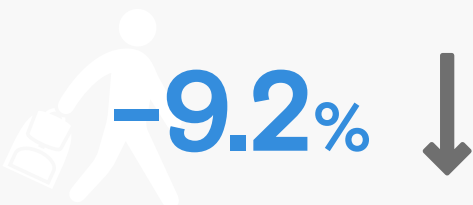
+info <https://infounitnca.iom.int/>

Personas retornadas mensualmente a Guatemala Enero 2020 - Marzo 2023



Variación: Enero - Marzo 2022 y Enero - Marzo 2023

Variación Total



2022: 24,834
2023: 22,538

Estados Unidos

7.7% ↑

2022: 10,603
2023: 11,424

Población Adulta

24.4% ↑

2022: 8,567
2023: 10,657

Niñez y Adolescencia

-62.3% ↓

2022: 2,036
2023: 767

México

-21.9% ↓

2022: 14,186
2023: 11,082

Población Adulta

-20.0% ↓

2022: 12,020
2023: 9,610

Niñez y Adolescencia

-32.0% ↓

2022: 2,166
2023: 1,472