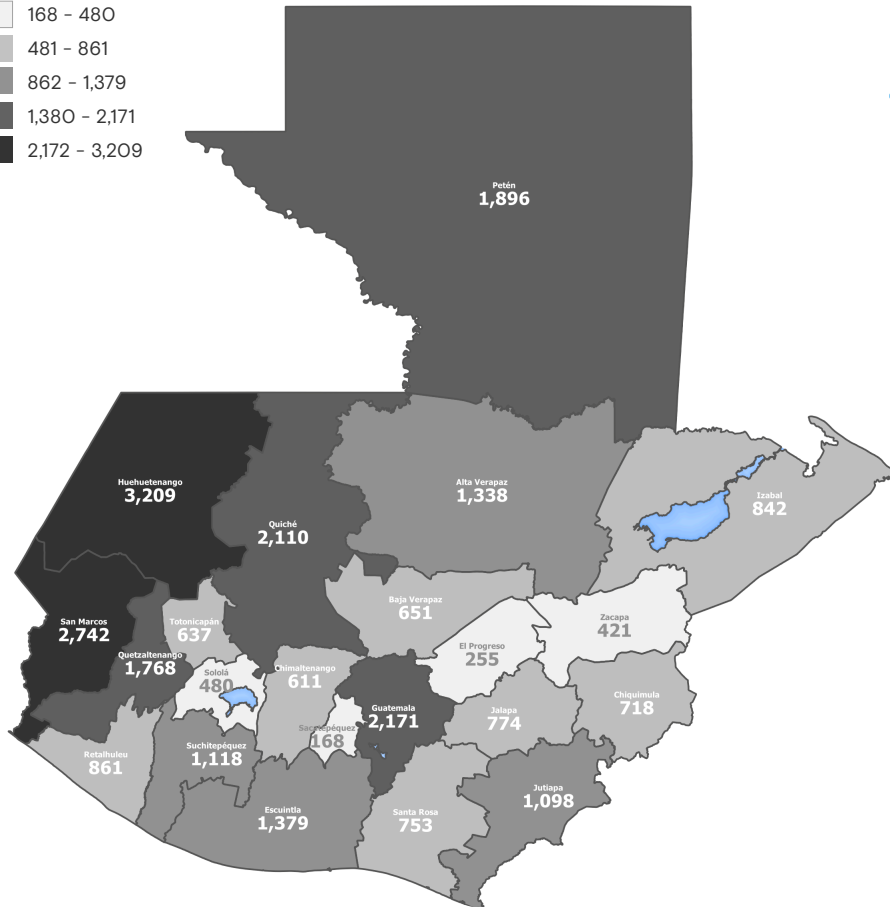
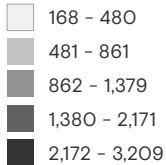


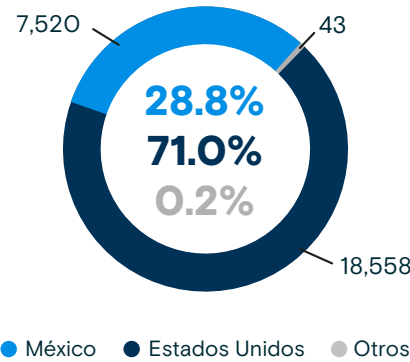
+info <https://infounitnca.iom.int/>

26,121

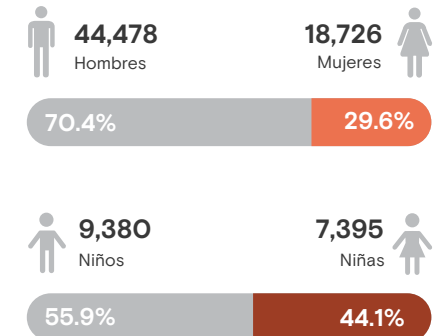
Mujeres y niñas retornadas
Enero - Diciembre 2023



Mujeres y niñas retornadas
según país de aprehensión
Enero - Diciembre 2023



Personas retornadas
según sexo y grupo de edad
Enero - Diciembre 2023



Personas retornadas de Estados Unidos

De cada
**2.1 niñas, niños
y adolescentes**
retornados de
Estados Unidos,
1 es niña.



De cada
3.3 personas
retornadas de
Estados Unidos,
1 es mujer.



Personas retornadas de México

De cada
**2.6 niñas, niños
y adolescentes**
retornados de
México,
1 es niña.

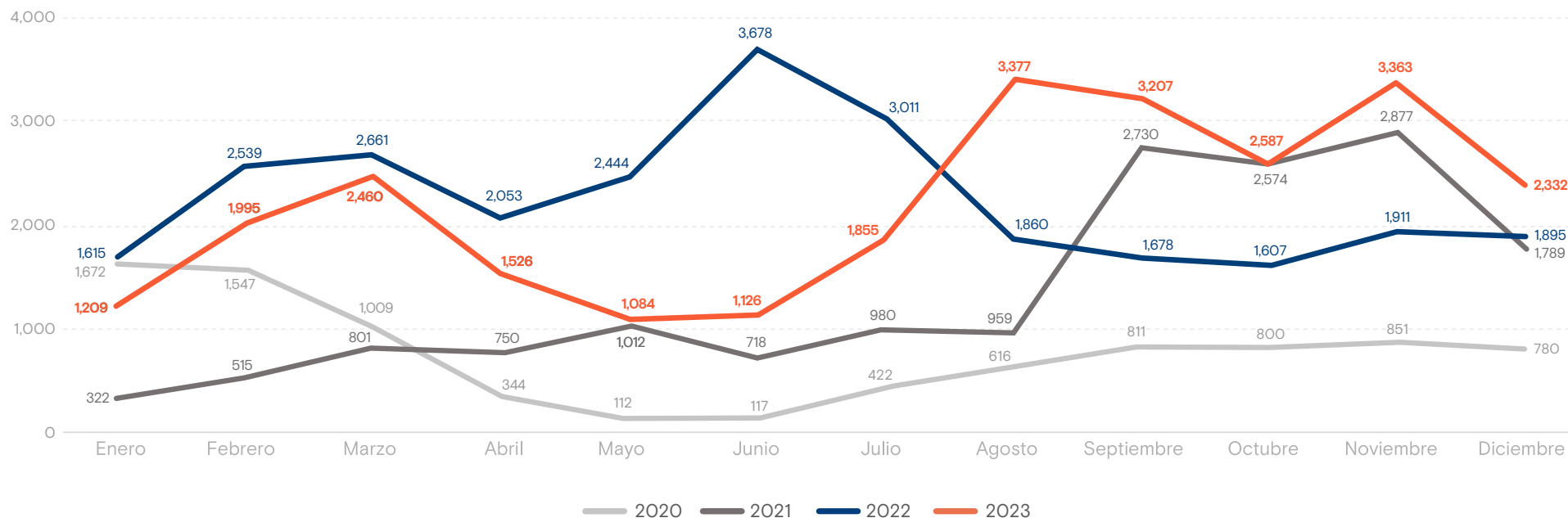


De cada
3.6 personas
retornadas de
México,
1 es mujer.



+info <https://infounitnca.iom.int/>

Mujeres y niñas retornadas mensualmente a Guatemala Enero 2020 - Diciembre 2023



Fuente: Instituto Guatemalteco de Migración (IGM).

Variación: Enero - Diciembre 2022 y Enero - Diciembre 2023

Variación Total

-3.3%

2022: 27,009
2023: 26,121

Estados Unidos

34.7%

Mujeres adultas

32.2%

2022: 10,250
2023: 13,546

Niñas y Adolescentes

42.1%

2022: 3,526
2023: 5,012

México

-43.0%

Mujeres Adultas

-49.1%

2022: 10,183
2023: 5,180

Niñas y Adolescentes

-22.2%

2022: 3,008
2023: 2,340

2022: 13,776
2023: 18,558

2022: 13,191
2023: 7,520