

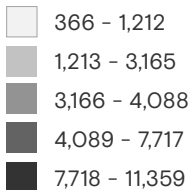
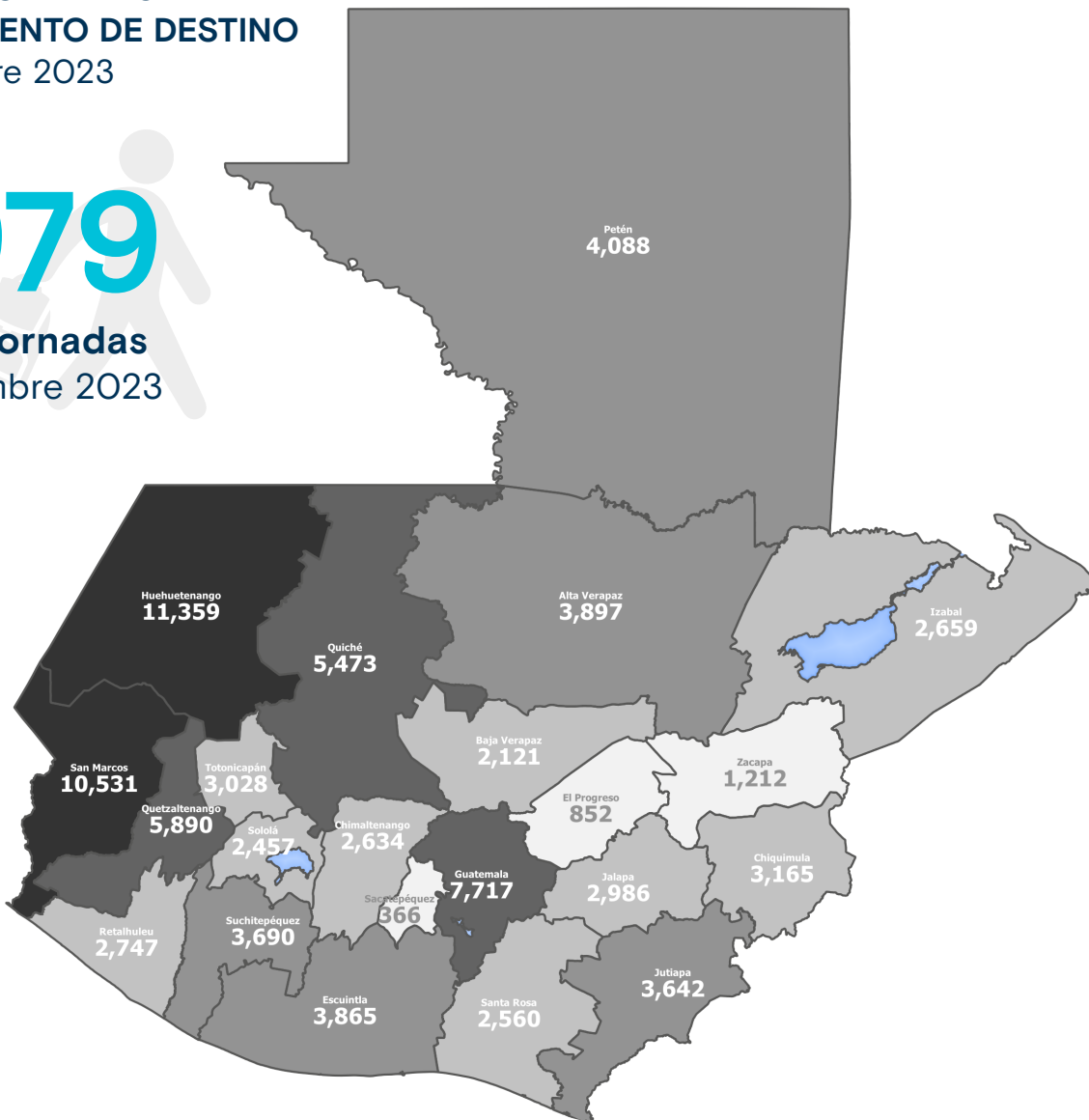
+info <https://infounitnca.iom.int/>

PERSONAS RETORNADAS POR DEPARTAMENTO DE DESTINO

Enero - Diciembre 2023

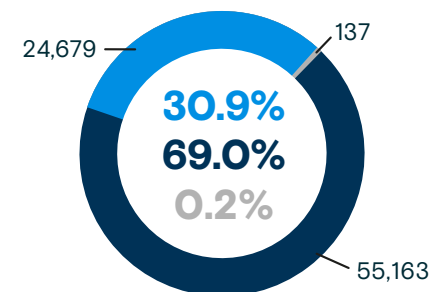
79,979

Personas retornadas
Enero - Diciembre 2023



Personas retornadas según país de aprehensión

Enero - Diciembre 2023



● México ● Estados Unidos ● Otros

Personas adultas retornadas (+18) según sexo

Enero - Diciembre 2023

ESTADOS UNIDOS

MUJERES: 18,558

HOMBRES: 36,605



De cada 3 personas adultas retornadas de Estados Unidos, 1 es mujer.

MÉXICO

MUJERES: 7,520

HOMBRES: 17,159



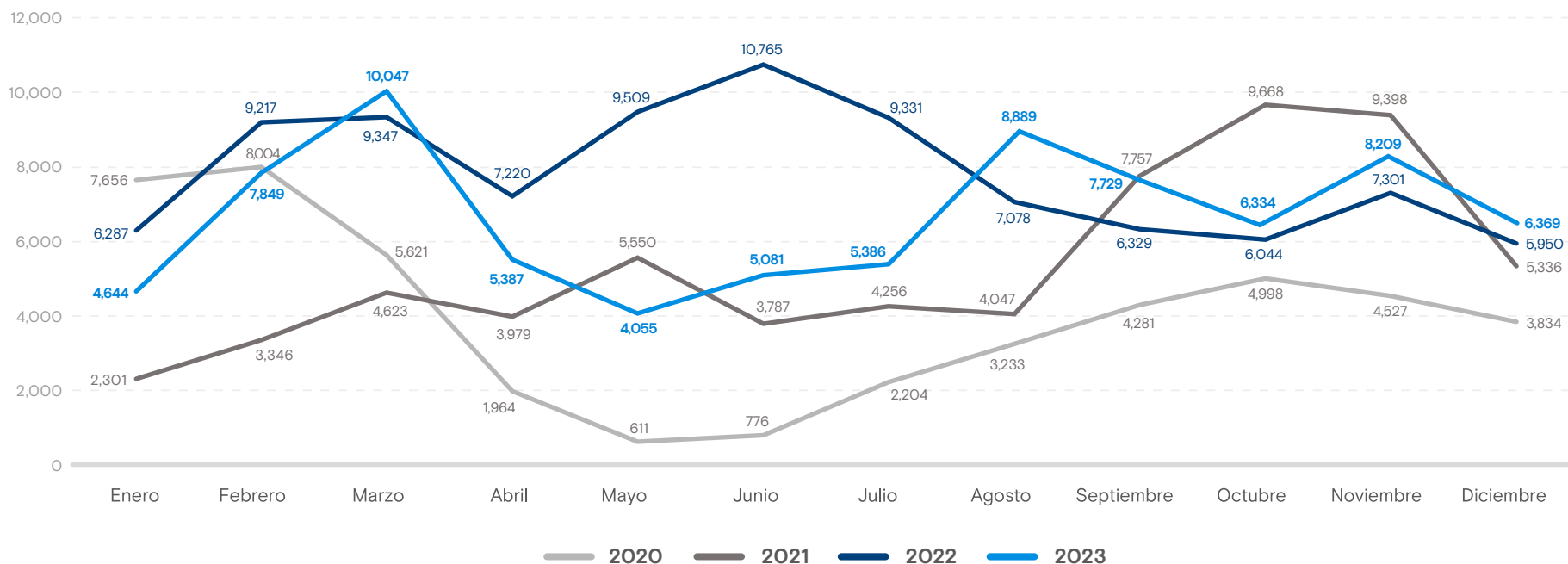
De cada 3.3 personas adultas retornadas de México, 1 es mujer.

Los datos pueden variar mes a mes por procesamiento de información.

+info <https://infounitnca.iom.int/>

Personas retornadas mensualmente a Guatemala

Enero 2020 - Diciembre 2023



Fuentes: Instituto Guatemalteco de Migración (IGM) y Secretaría de Bienestar Social (SBS).

Variación: Enero - Diciembre 2022 y Enero - Diciembre 2023

Variación Total

-15.3%

2022: 94,378
2023: 79,979

Estados Unidos

43.2%

Población Adulta

43.3%

2022: 31,149
2023: 44,640

Niñez y Adolescencia

42.9%

2022: 7,366
2023: 10,523

México

-55.7%

Población Adulta

-59.8%

2022: 46,232
2023: 18,564

Niñez y Adolescencia

-35.4%

2022: 9,465
2023: 6,115

2022: 38,515
2023: 55,163

2022: 55,697
2023: 24,679