

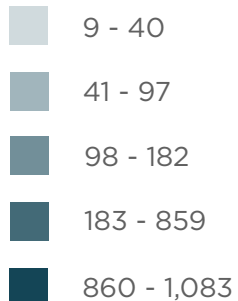
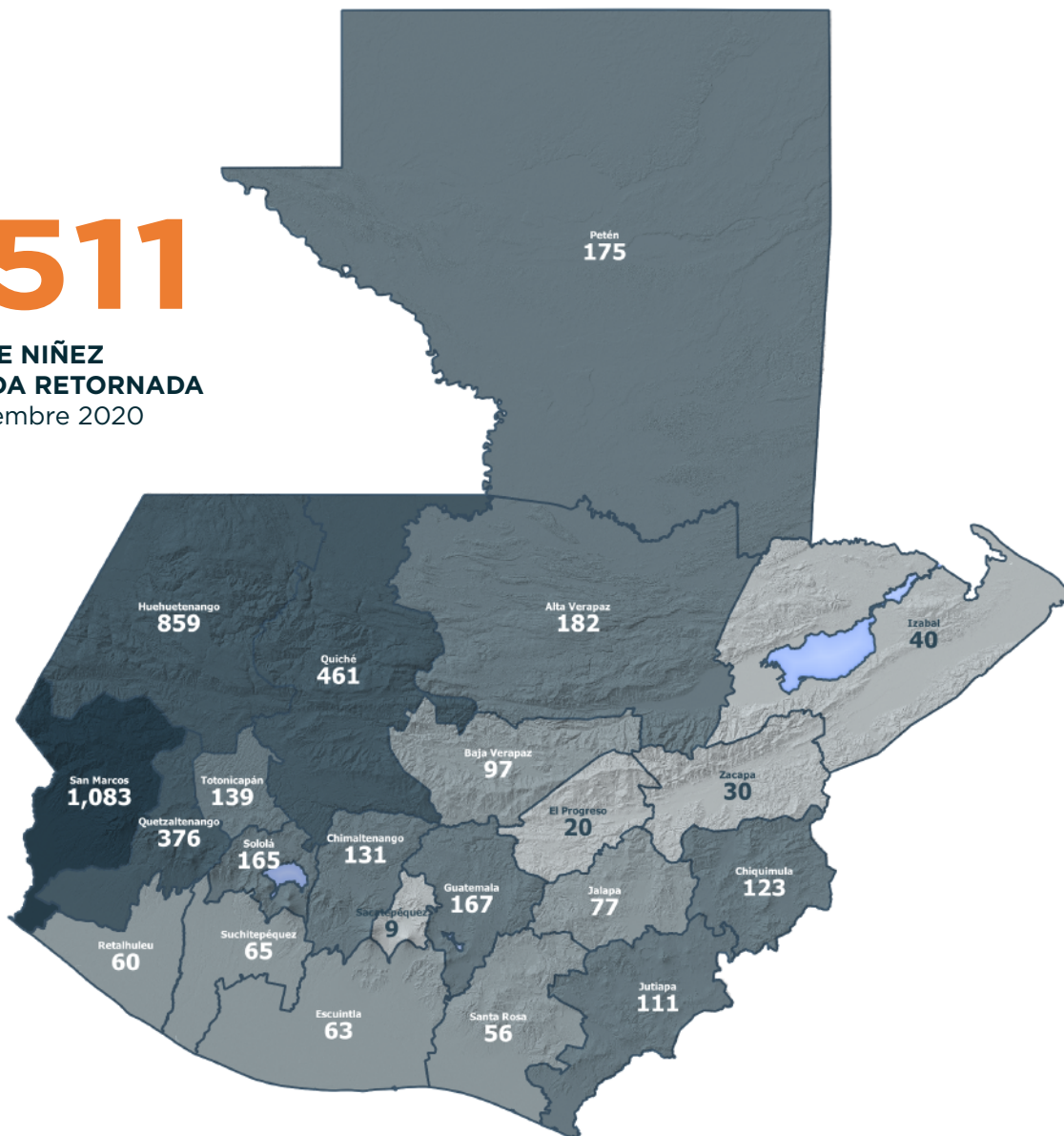
NIÑEZ NO ACOMPAÑADA RETORNADA POR DEPARTAMENTO DE DESTINO

Enero - Diciembre 2020



4,511

**TOTAL DE NIÑEZ
NO ACOMPAÑADA RETORNADA**
Enero - Diciembre 2020



Los datos pueden variar mes a mes por procesamiento de información.

VARIACIÓN TOTAL
Enero - Diciembre 2020

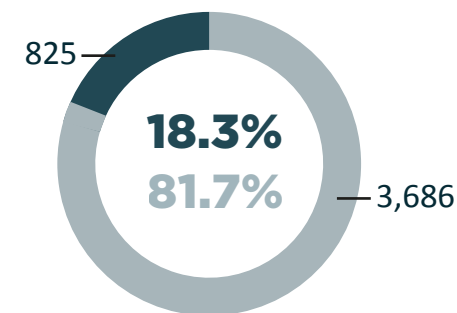
-10.1% ↓ 

ENE-DIC 2019: **5,018**
ENE-DIC 2020: **4,511**

**NIÑEZ NO ACOMPAÑADA RETORNADA
POR PAÍS DE REPATRIACIÓN**
Enero - Diciembre 2020

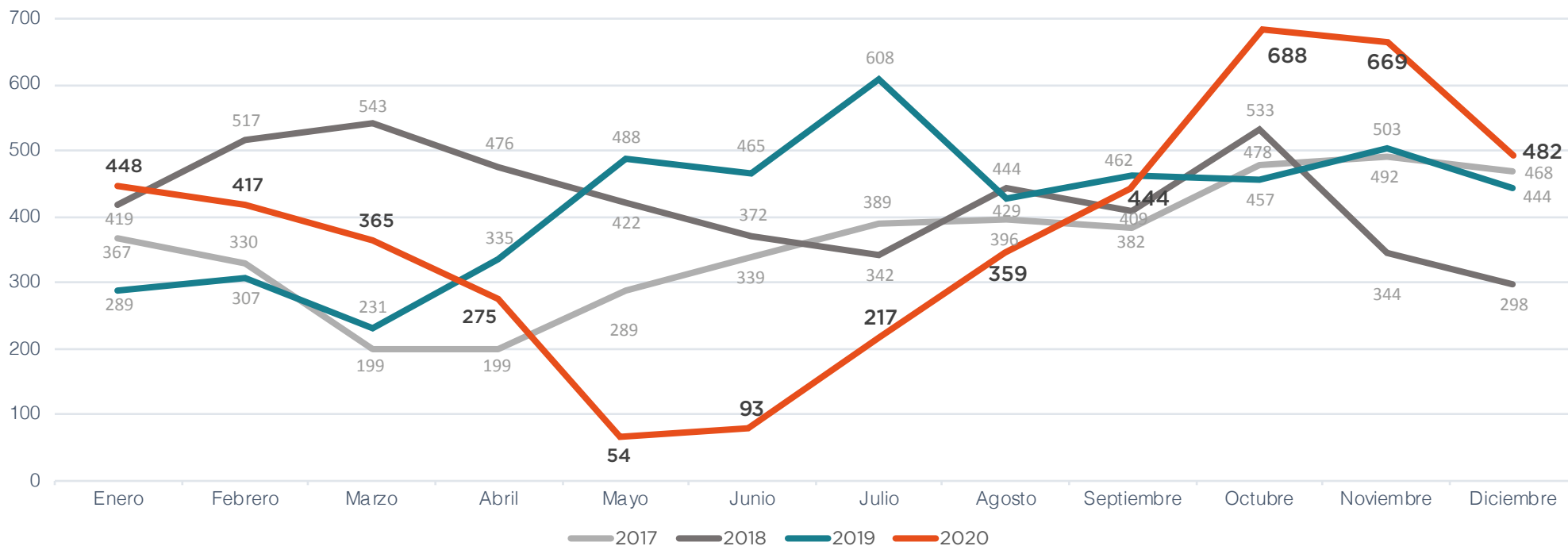
MÉXICO	EUA
2,559	1,952
56.7%	43.3%

**NIÑEZ NO ACOMPAÑADA RETORNADA
POR CENTRO DE RECEPCIÓN**
Enero - Diciembre 2020



CNRQ Albergue Casa Nuestras Raíces Quetzaltenango
CNRG Albergue Casa Nuestras Raíces Guatemala

NIÑEZ NO ACOMPAÑADA RETORNADA A GUATEMALA / ENERO 2017 - DICIEMBRE 2020



CARACTERIZACIÓN DE LA POBLACIÓN

NIÑEZ NO ACOMPAÑADA RETORNADA POR SEXO Enero - Diciembre 2020



Niños



Niñas

75.5%

3,405

24.5%

1,106

NIÑEZ NO ACOMPAÑADA RETORNADA POR MOTIVACIÓN PARA MIGRAR / Enero - Diciembre 2020

■ CNRG ■ CNRQ



Empleo

60.3%
76.2%



Reunificación Familiar

17.5%
11.9%



Educación

11.4%
5.1%



Migración Familiar y Recreación

7.0%
4.8%



Otros

3.0%
1.9%



NS/NR

0.7%
0.0%

NIÑEZ NO ACOMPAÑADA RETORNADA POR GRUPO ÉTNICO / Enero - Diciembre 2020

