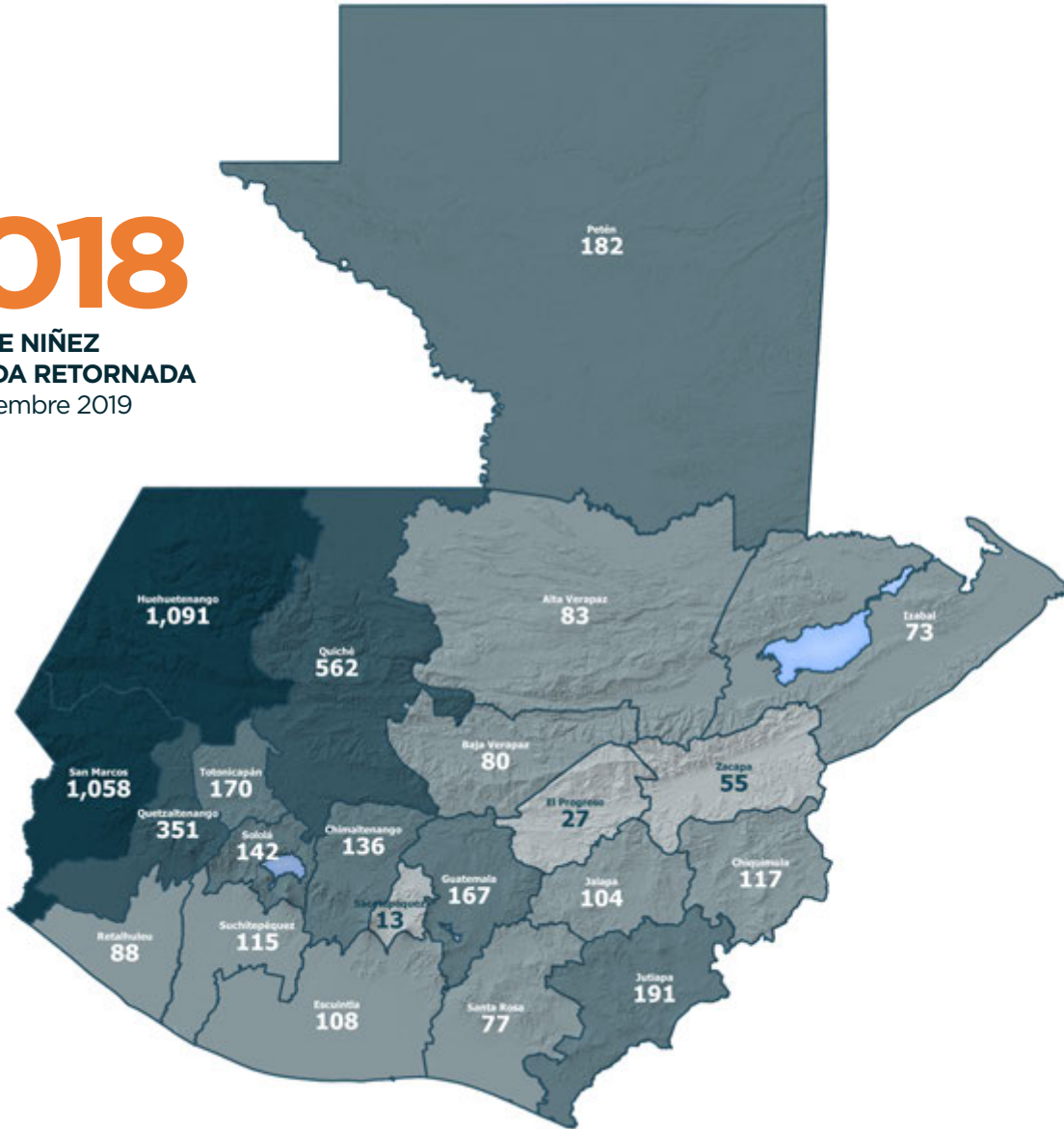


**NIÑEZ NO ACOMPAÑADA RETORNADA
POR DEPARTAMENTO DE DESTINO**
Enero - Diciembre 2019

5,018
TOTAL DE NIÑEZ
NO ACOMPAÑADA RETORNADA
Enero - Diciembre 2019



VARIACIÓN TOTAL
Enero - Diciembre 2019

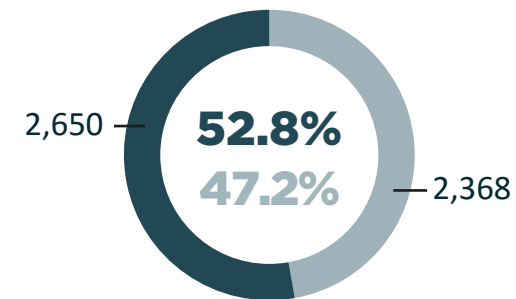
-2.0% ↓

ENE-DIC 2018: **5,119**
ENE-DIC 2019: **5,018**

**NIÑEZ NO ACOMPAÑADA RETORNADA
POR PAÍS DE REPATRIACIÓN**
Enero - Diciembre 2019

MÉXICO	EUA
4,183	835
83.4%	16.6%

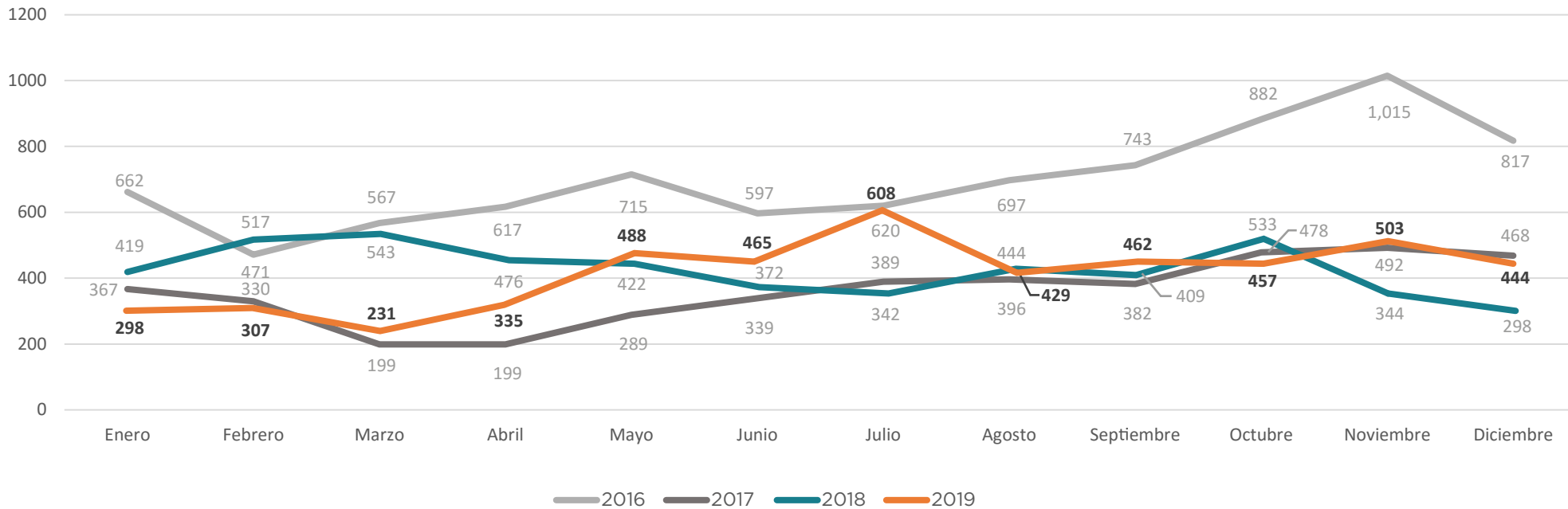
**NIÑEZ NO ACOMPAÑADA RETORNADA
POR CENTRO DE RECEPCIÓN**
Enero - Diciembre 2019



CNRQ Albergue Casa Nuestras Raíces Quetzaltenango
CNRG Albergue Casa Nuestras Raíces Guatemala

Los datos pueden variar mes a mes por procesamiento de información.

NIÑEZ NO ACOMPAÑADA RETORNADA A GUATEMALA / Enero 2016 - Diciembre 2019



Fuente: Secretaría de Bienestar Social (SBS)

CARACTERIZACIÓN DE LA POBLACIÓN

NIÑEZ NO ACOMPAÑADA RETORNADA POR SEXO
Enero - Diciembre 2019



Niños



Niñas

71.2%

3,574

28.8%

1,443

LGBT+: 1

NIÑEZ NO ACOMPAÑADA RETORNADA POR MOTIVACIÓN PARA MIGRAR / Enero - Diciembre 2019

■ CNRG ■ CNRQ



Empleo

43.2%
74.1%



Reunificación Familiar

18.0%
14.9%



Educación

16.9%
3.2%



Migración Familiar y Recreación

20.9%
5.4%



Otros

0.7%
2.3%



NS/NR

0.3%
0.2%

NIÑEZ NO ACOMPAÑADA RETORNADA POR GRUPO ÉTNICO / Enero - Diciembre 2019

CNRG

50.1%
Indígena

49.9%
No Indígena

0.0%

No sabe / No responde

CNRQ

52.3%
Indígena

47.7%
No Indígena

0.0%

No sabe / No responde

TOTAL

51.3%
Indígena

48.7%
No Indígena

0.0%

No sabe / No responde