

GUATEMALA: CIFRAS OFICIALES DE RETORNOS

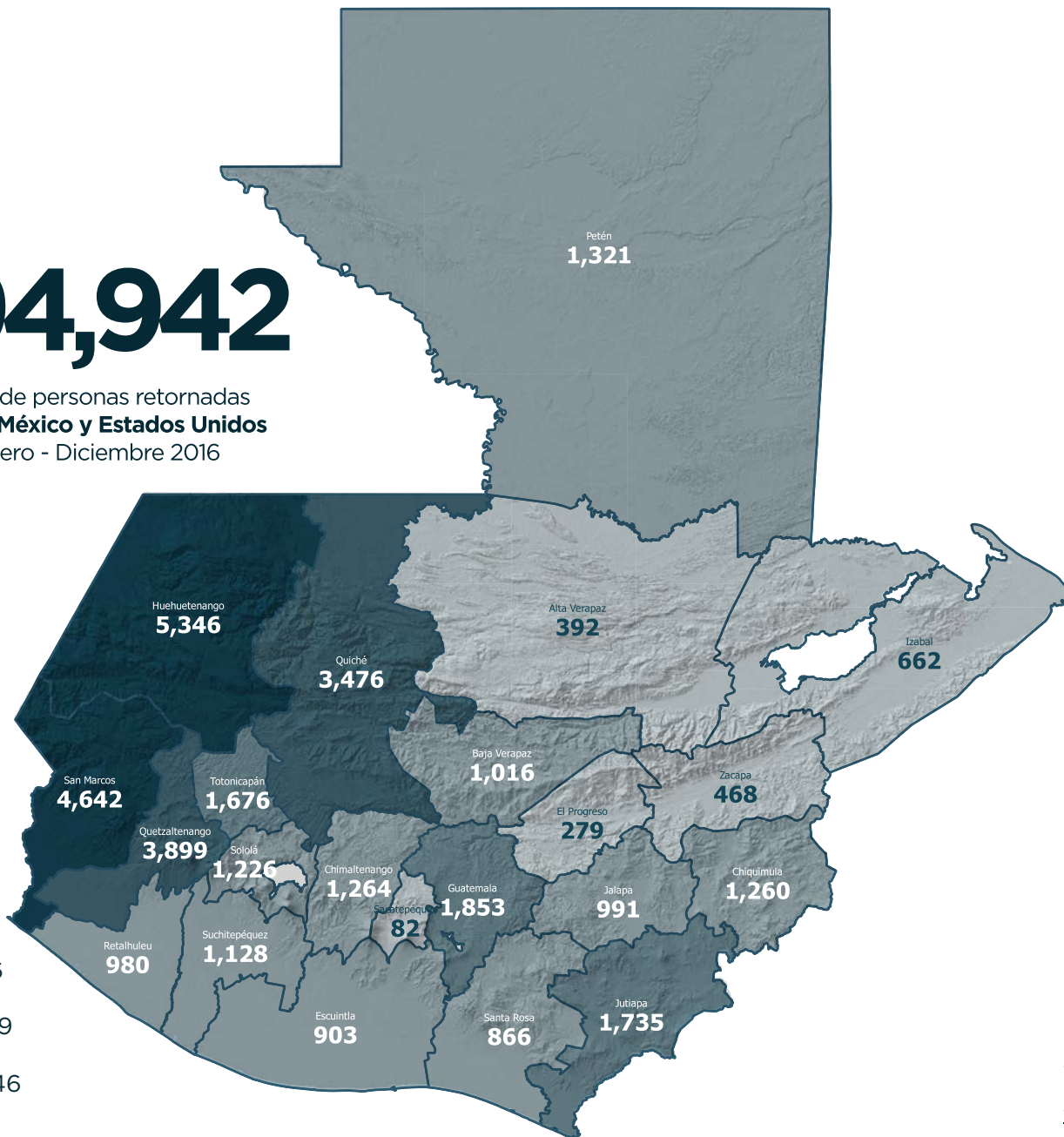


PERSONAS RETORNADAS DE **ESTADOS UNIDOS** POR DEPARTAMENTO DE DESTINO Enero - Diciembre 2016



94,942

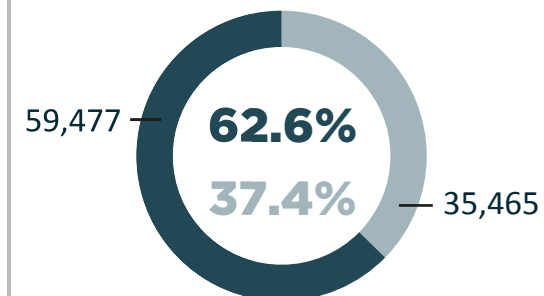
Total de personas retornadas desde **México y Estados Unidos**
Enero - Diciembre 2016



- 82 - 662
- 663 - 1,321
- 1,322 - 1,856
- 1,845 - 3,899
- 3,900 - 5,346

Los datos pueden variar mes a mes por procesamiento de información de DGM.

PERSONAS RETORNADAS SEGÚN PAÍS DE PROCEDENCIA Enero - Diciembre 2016




■ México ■ Estados Unidos

PERSONAS RETORNADAS (ADULTOS Y NIÑEZ) SEGÚN SEXO Enero - Diciembre 2016

ESTADOS UNIDOS

MUJERES: 3,790 HOMBRES: 31,675



Por cada mujer retornada de Estados Unidos, hay 8.4 hombres retornados del mismo país

MÉXICO

MUJERES: 15,279 HOMBRES: 44,198

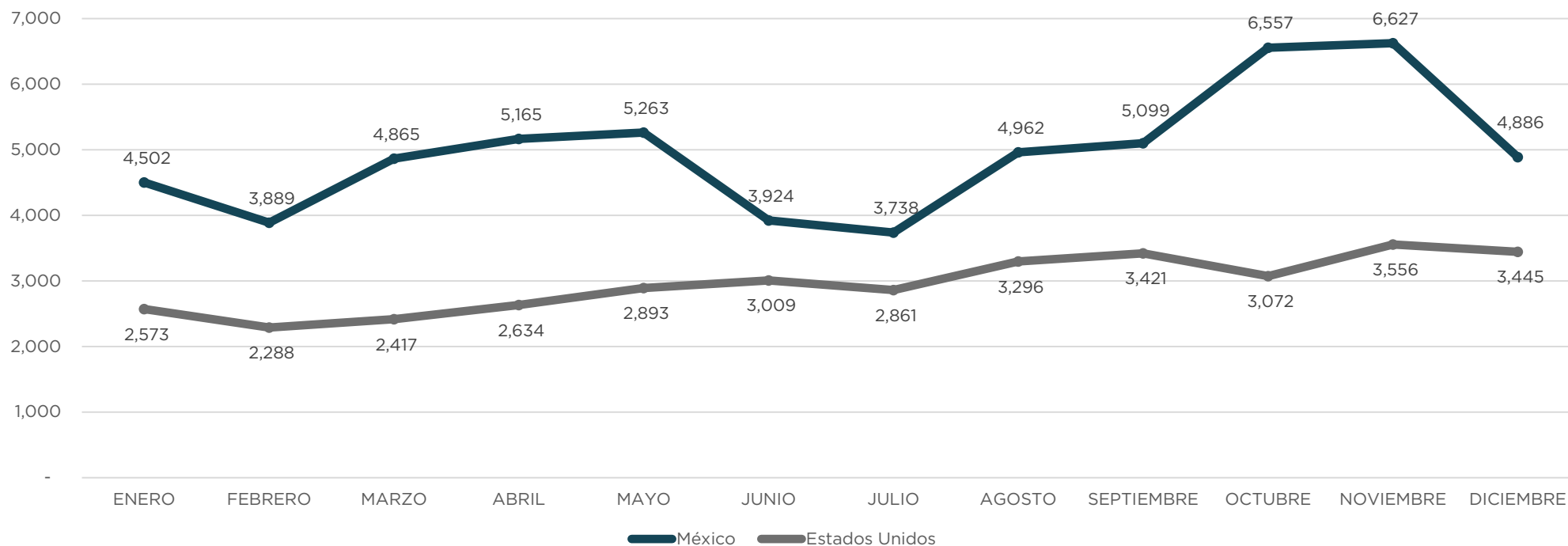


Por cada mujer retornada de México, hay 2.9 hombres retornados del mismo país

Elaborado por: NTMI

GUATEMALA: CIFRAS OFICIALES DE RETORNOS

TOTAL DE PERSONAS RETORNADAS A GUATEMALA, SEGÚN PAÍS DE PROCEDENCIA (ENERO - DICIEMBRE 2016)



VARIACIÓN

Enero - Diciembre 2015 y Enero - Diciembre 2016

VARIACIÓN TOTAL

-13.0%



2015: 109,188
2016: 94,942

ESTADOS UNIDOS

12.8%



2015: 31,443
2016: 35,465

Población Adulta

12.6%



2015: 31,294
2016: 35,243

Niñez y Adolescencia

49.0%



2015: 149
2016: 222

MÉXICO

-23.5%



2015: 77,745
2016: 59,477

Población Adulta

-27.8%



2015: 60,696
2016: 43,852

Niñez y Adolescencia

-8.4%



2015: 17,049
2016: 15,625