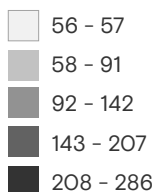
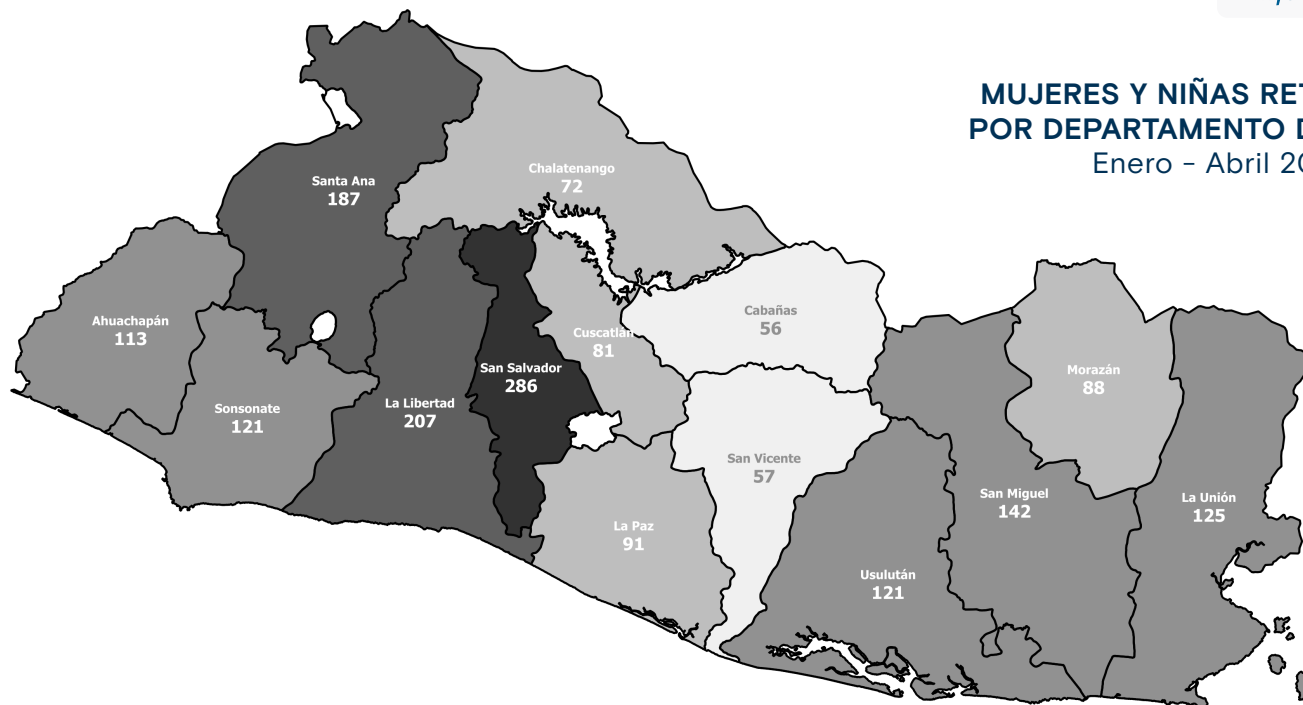
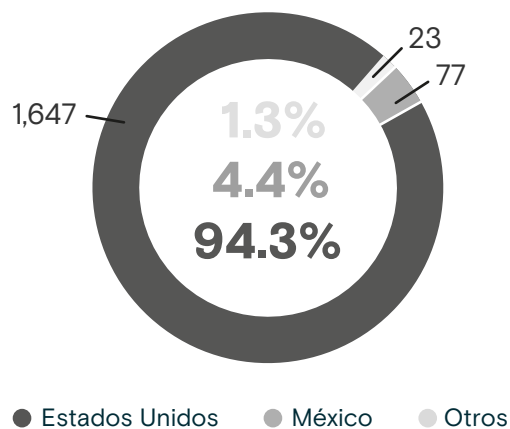


1,747
Mujeres y niñas
retornadas
Enero - Abril 2024

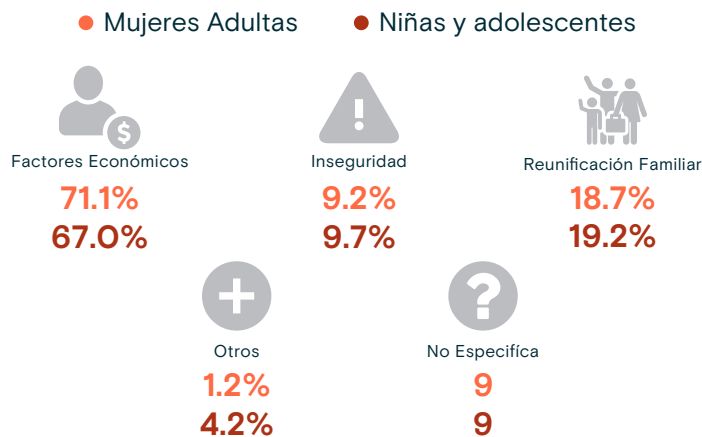


Fuente: Dirección General de Migración y Extranjería (DGME).

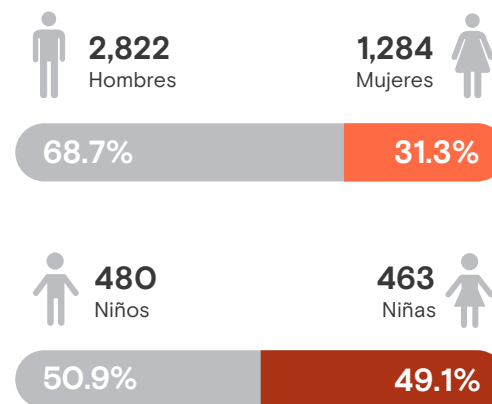
Mujeres y niñas retornadas según país de aprehensión Enero - Abril 2024



Motivos reportados por mujeres y niñas para migrar Enero - Abril 2024

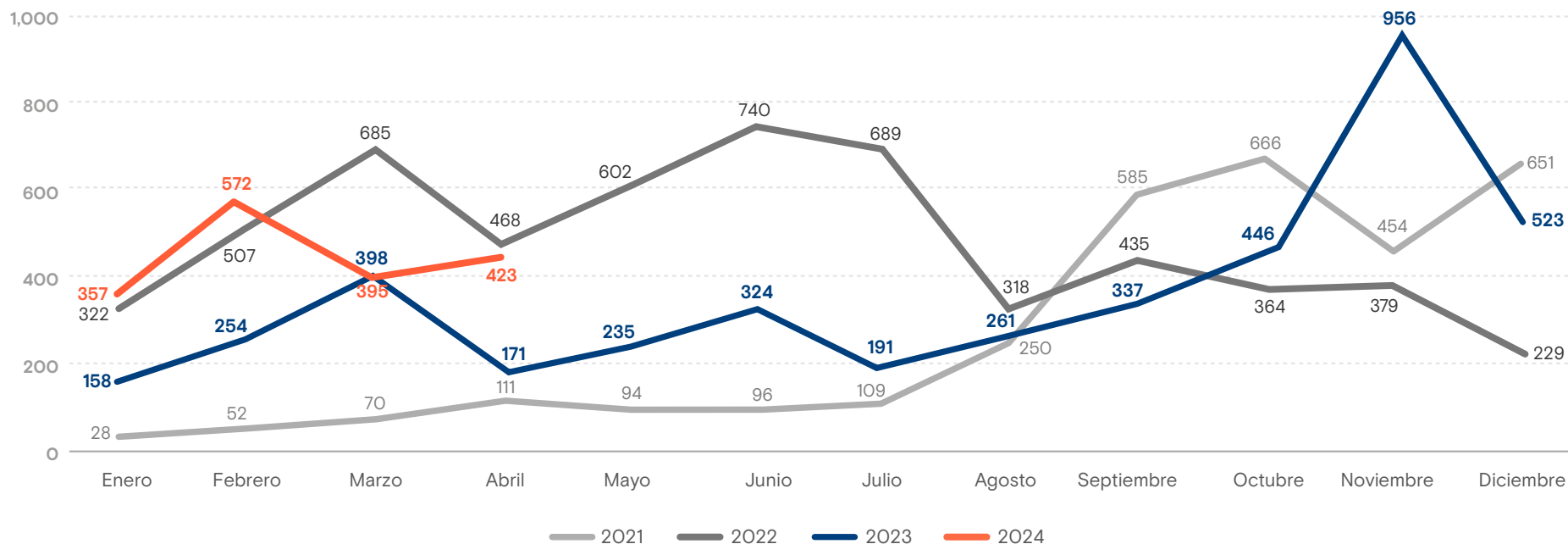


Personas retornadas según sexo Enero - Abril 2024



Mujeres y niñas retornadas mensualmente a El Salvador

Enero 2021 - Abril 2024



Fuente: Dirección General de Migración y Extranjería (DGME).

Variación: Enero - Abril 2023 y Enero - Abril 2024

Variación Total

78.1% ↑

 2023: 981
 2024: 1,747

Estados Unidos

170.0% ↑

Población Adulta

221.5% ↑

 2023: 391
 2024: 1,257

 2023: 610
 2024: 1,647

Niñez y Adolescencia

78.1% ↑

 2023: 219
 2024: 390

México

-78.6% ↓

Población Adulta

-94.5% ↓

 2023: 271
 2024: 15

 2023: 359
 2024: 77

Niñez y Adolescencia

-29.5% ↓

 2023: 88
 2024: 62