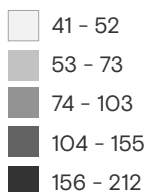
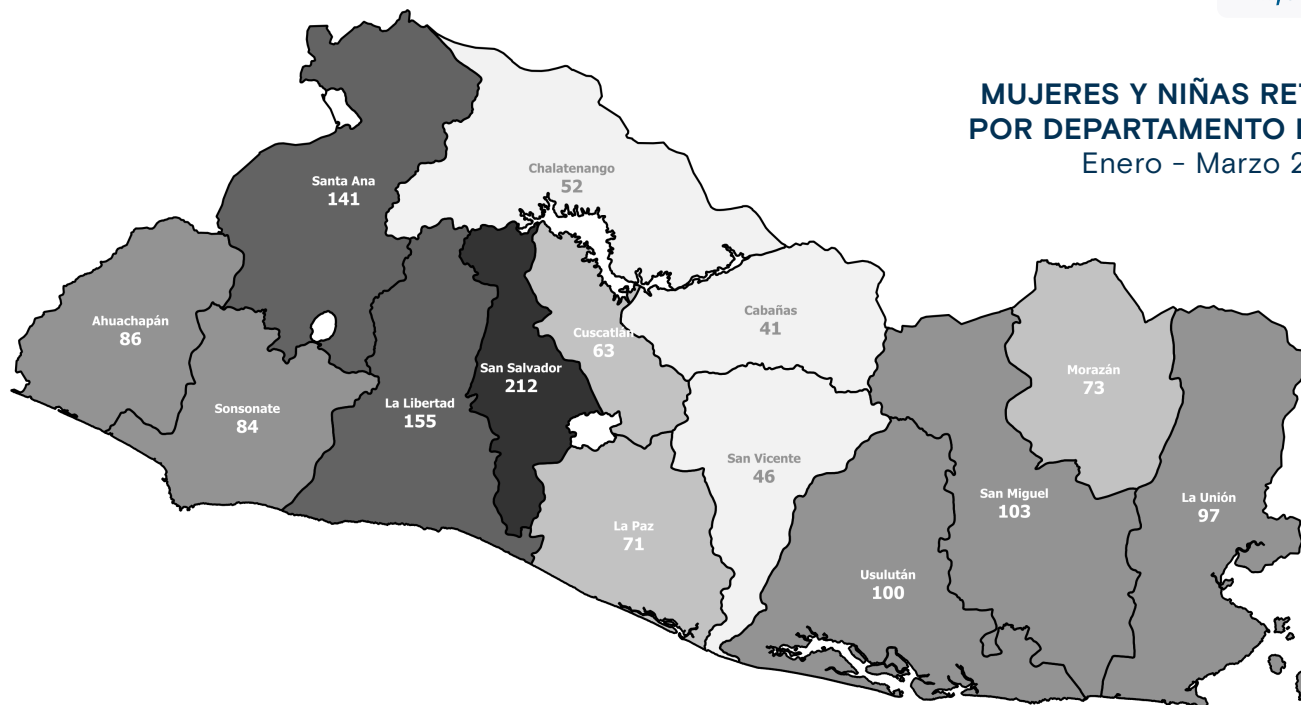
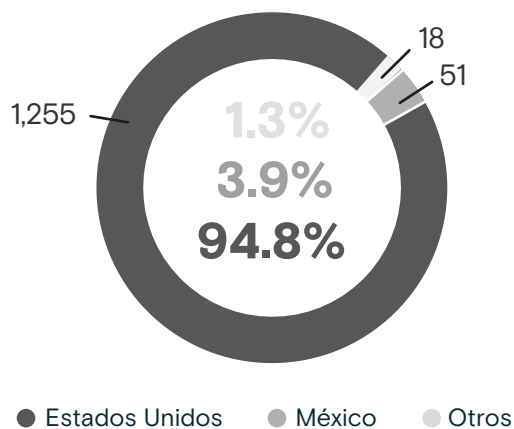


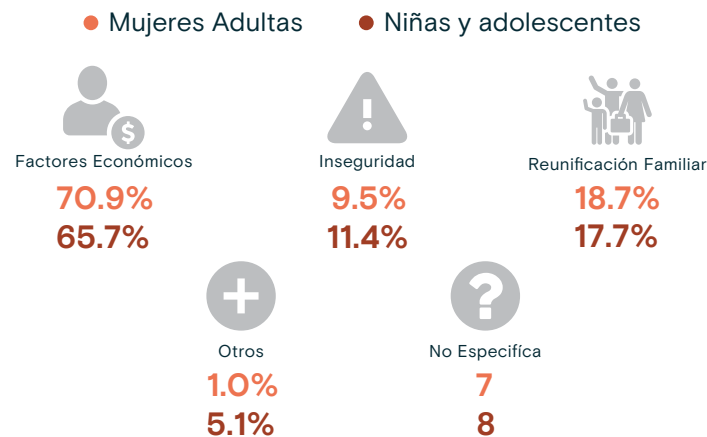
**1,324**  
Mujeres y niñas  
retornadas  
Enero - Marzo 2024



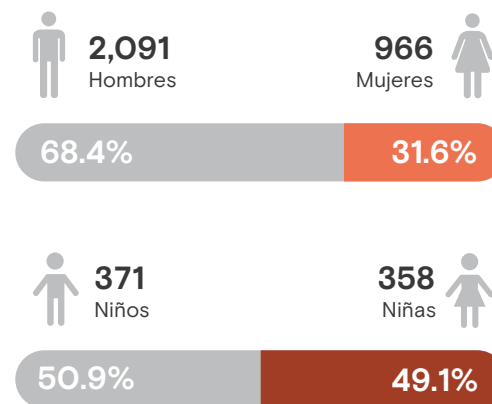
### Mujeres y niñas retornadas según país de aprehensión Enero - Marzo 2024



### Motivos reportados por mujeres y niñas para migrar Enero - Marzo 2024



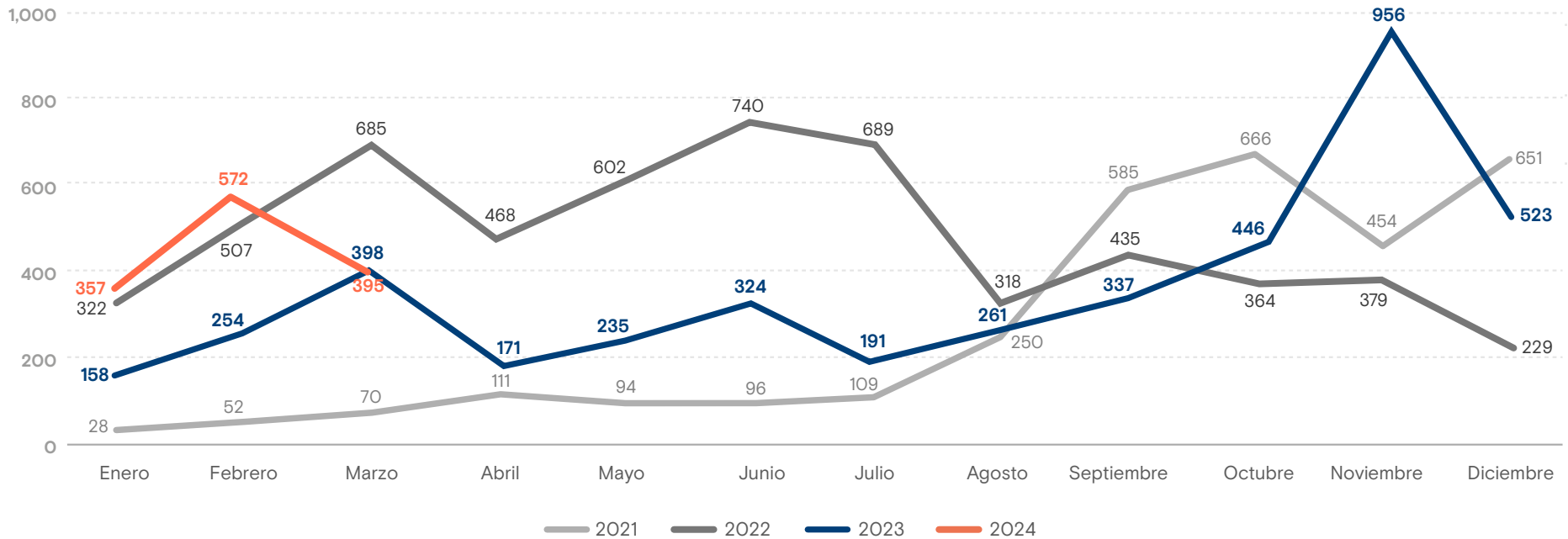
### Personas retornadas según sexo Enero - Marzo 2024



+info <https://infounitnca.iom.int/>

## Mujeres y niñas retornadas mensualmente a El Salvador

Enero 2021 - Marzo 2024



Fuente: Dirección General de Migración y Extranjería (DGME).

### Variación: Enero - Marzo 2023 y Enero - Marzo 2024

#### Variación Total

**63.5%** ↑

2023: 810  
2024: 1,324

#### Estados Unidos

**175.2%** ↑

Población Adulta

**220.3%** ↑

2023: 296  
2024: 948



Niñez y Adolescencia

**91.9%** ↑

2023: 160  
2024: 307

2023: 456  
2024: 1,255

#### México

**-85.3%** ↓

Población Adulta

**-93.6%** ↓

2023: 125  
2024: 8



Niñez y Adolescencia

**-45.6%** ↓

2023: 79  
2024: 43

2023: 348  
2024: 51