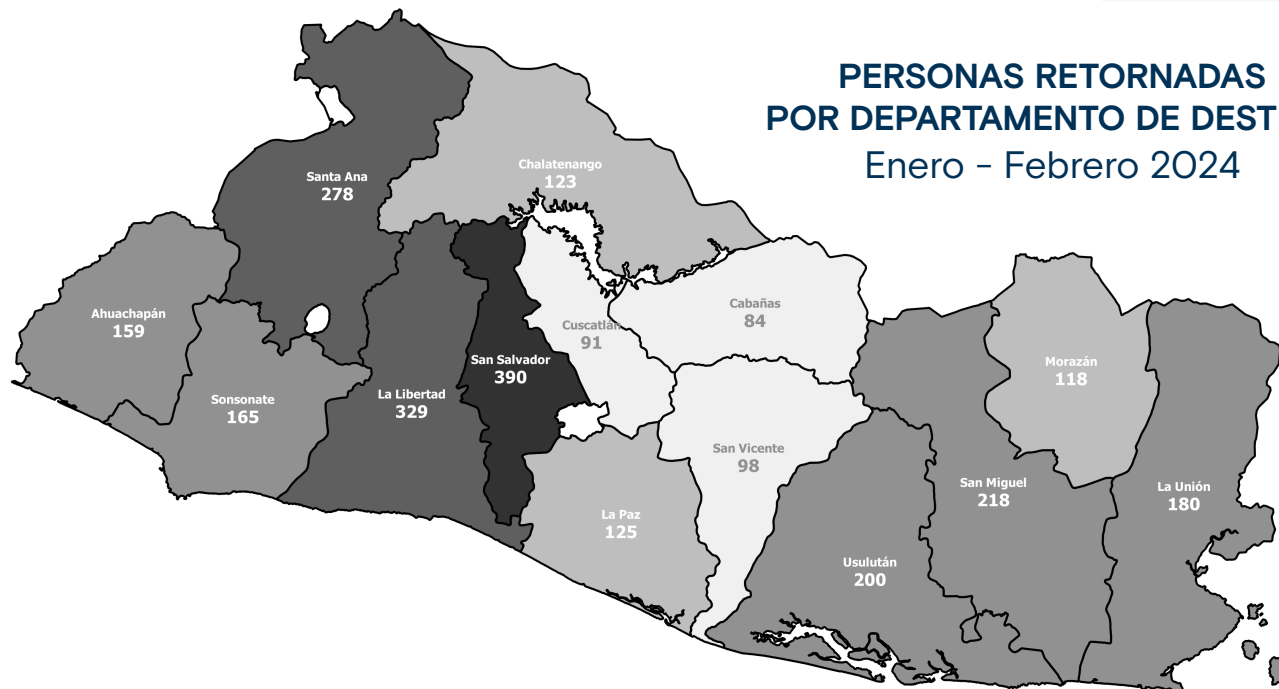
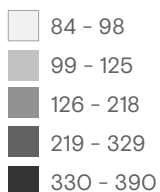


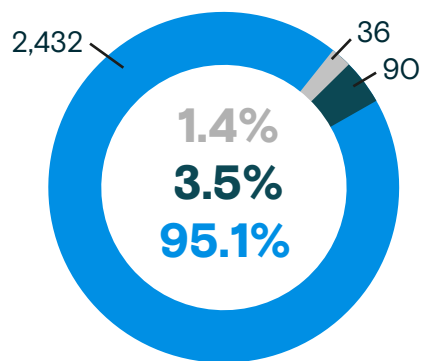
2,558

Personas retornadas
Enero - Febrero 2024



Fuente: Dirección General de Migración y Extranjería (DGME).

Personas retornadas según país de aprehensión
Enero - Febrero 2024



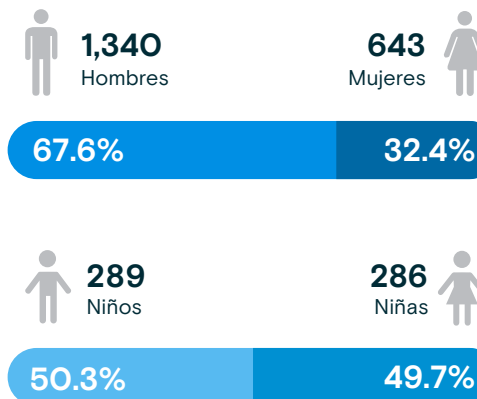
● Estados Unidos ● México ● Otros

Motivos reportados para migrar
Enero - Febrero 2024

● Población adulta ● Niñez y adolescencia

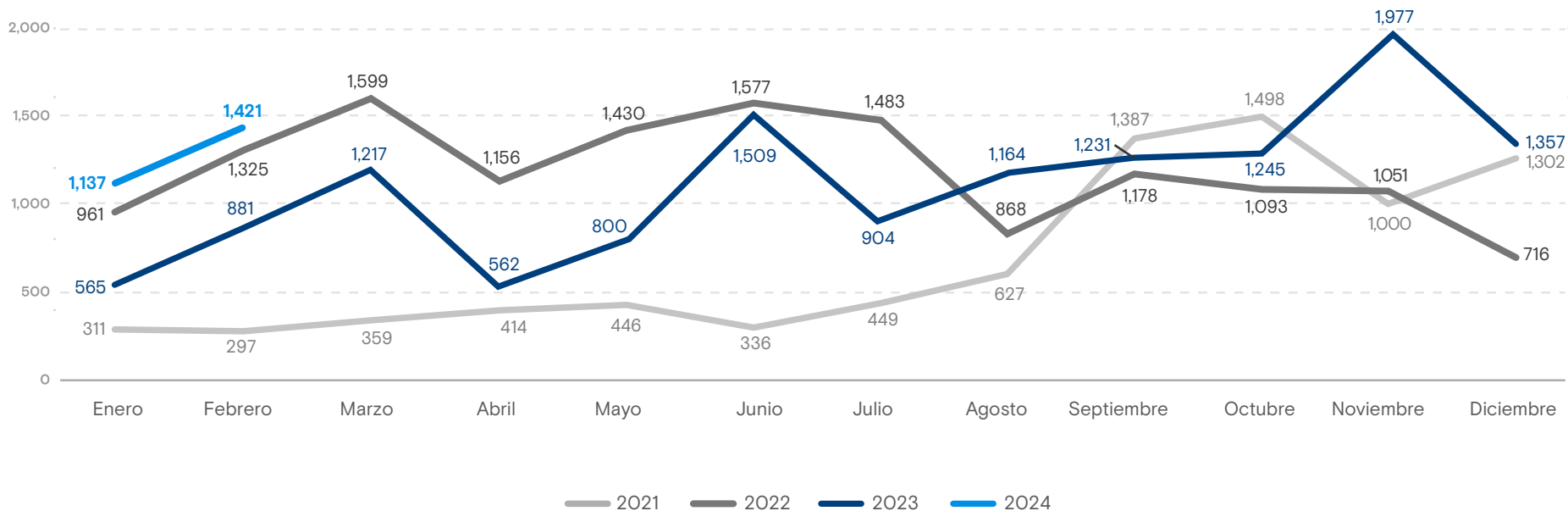


Personas retornadas según sexo
Enero - Febrero 2024



Personas retornadas mensualmente a El Salvador

Enero 2021 - Febrero 2024



Fuente: Dirección General de Migración y Extranjería (DGME).

Variación: Enero - Febrero 2023 y Enero - Febrero 2024

Variación Total

76.9%



2023: 1,446
2024: 2,558

Estados Unidos

177.9%



2023: 875
2024: 2,432

Población Adulta

Niñez y Adolescencia

179.1%



2023: 695
2024: 1,940

173.3%



2023: 180
2024: 492

México

-83.8%



2023: 554
2024: 90

Población Adulta

Niñez y Adolescencia

-95.6%



2023: 472
2024: 21

-15.9%



2023: 82
2024: 69