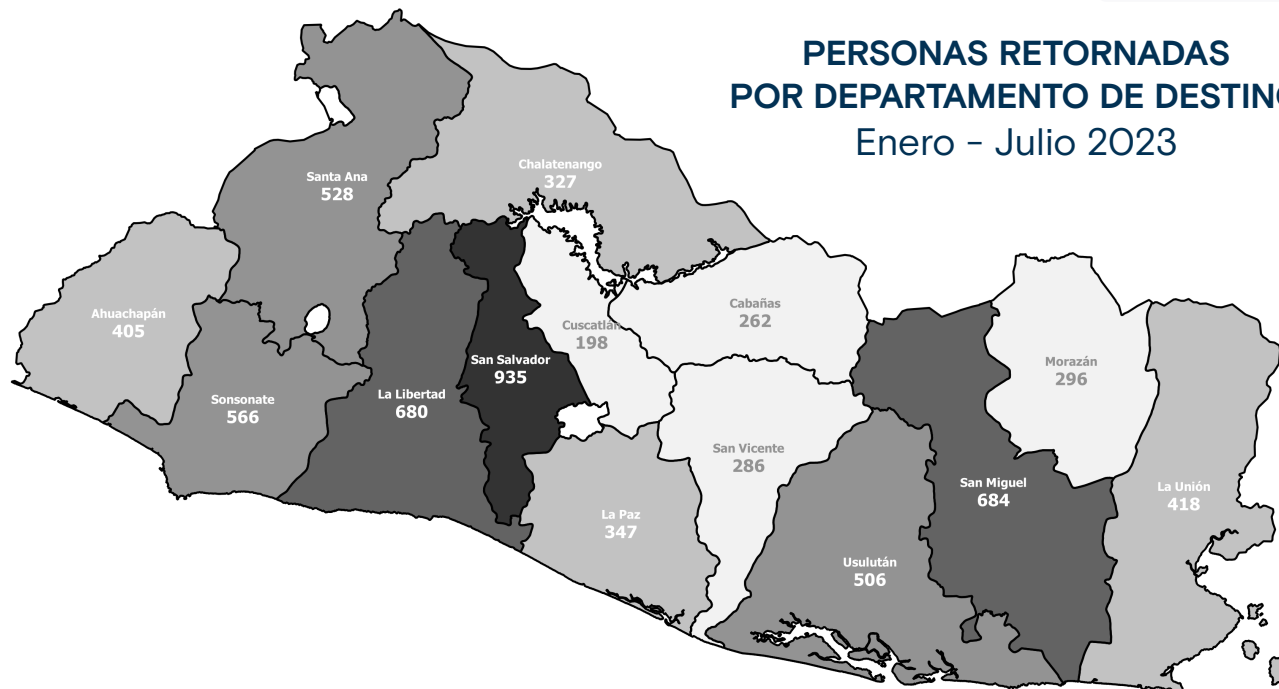



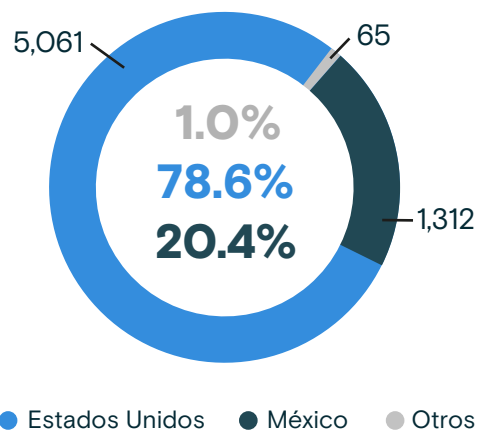
6,438

Personas retornadas
Enero - Julio 2023

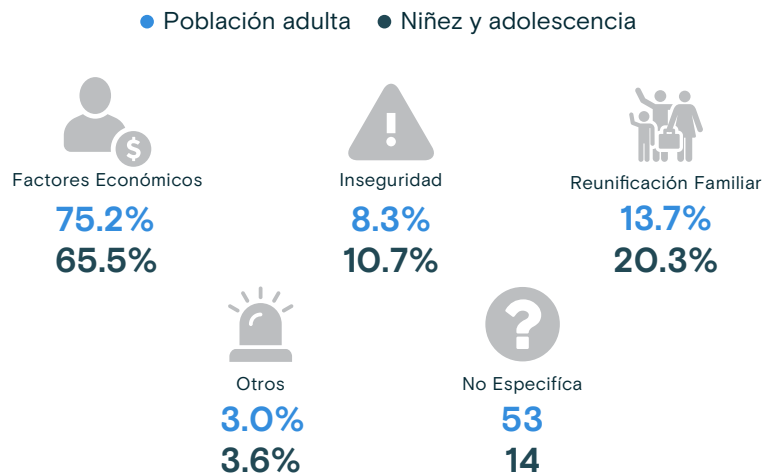


Fuente: Dirección General de Migración y Extranjería (DGME).

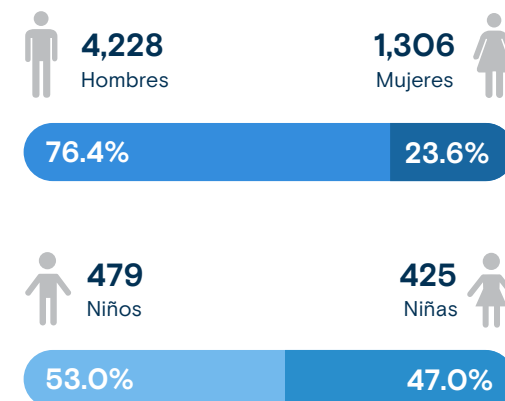
Personas retornadas según país de aprehensión Enero - Julio 2023



Motivos reportados para migrar Enero - Julio 2023

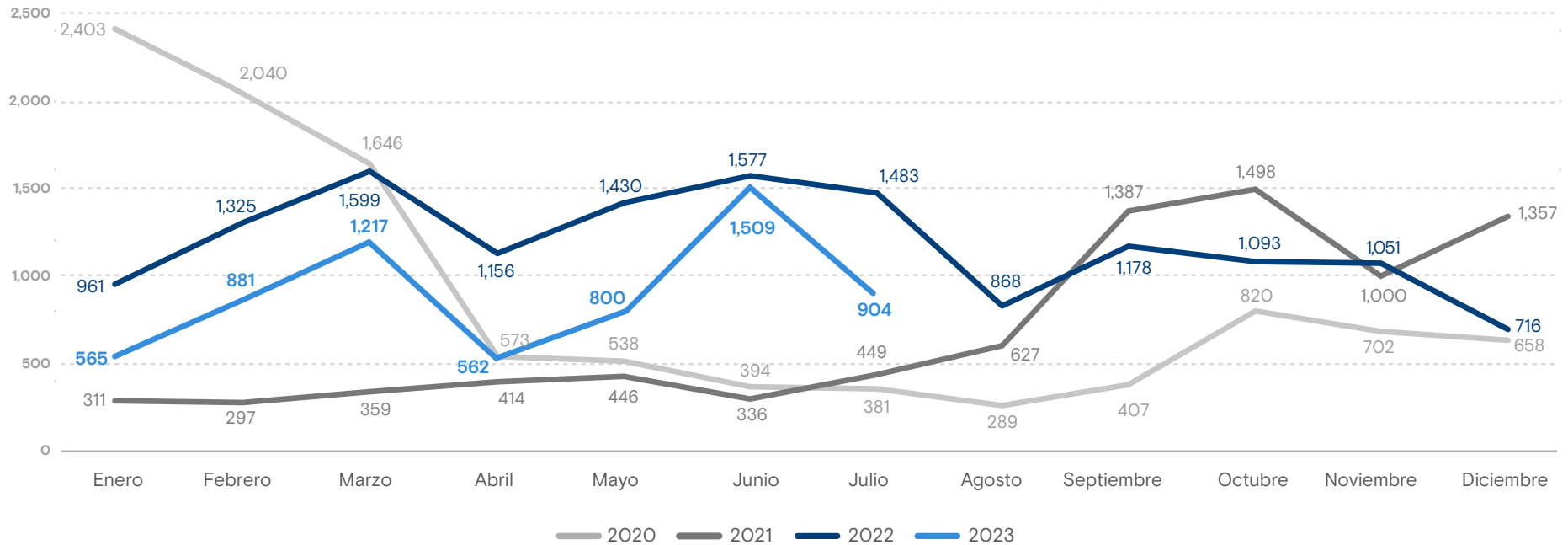


Personas retornadas según sexo Enero - Julio 2023



+info <https://infounitnca.iom.int/>

Personas retornadas mensualmente a El Salvador Enero 2020 - Julio 2023



Fuente: Dirección General de Migración y Extranjería (DGME).

Variación: Enero - Julio 2022 y Enero - Julio 2023

Variación Total

-32.5%



2022: 9,531
2023: 6,438

Estados Unidos

-14.8%



2022: 5,942
2023: 5,061

Población Adulta

Niñez y Adolescencia



23.7%

2022: 3,619
2023: 4,477

-74.9%

2022: 2,323
2023: 584



México

-62.4%



2022: 3,492
2023: 1,312

Población Adulta

Niñez y Adolescencia



-60.6%

2022: 2,557
2023: 1,008

-67.5%

2022: 935
2023: 304

