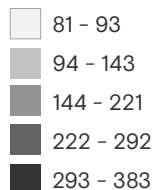
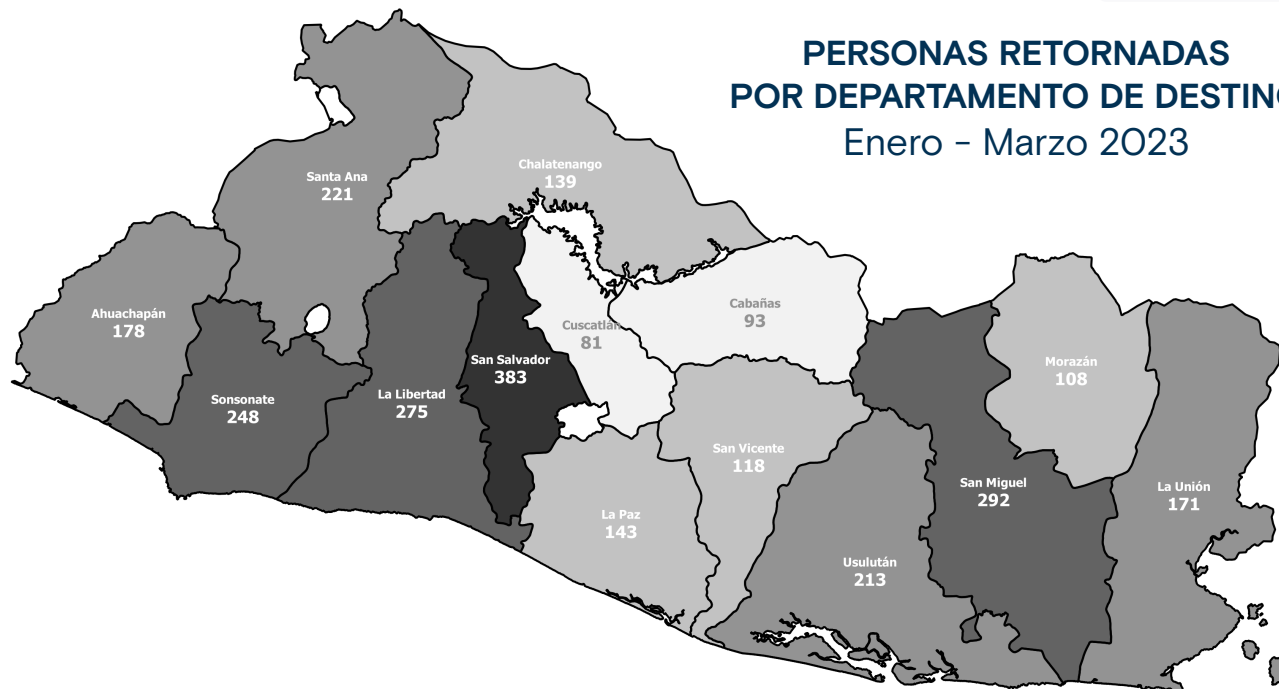


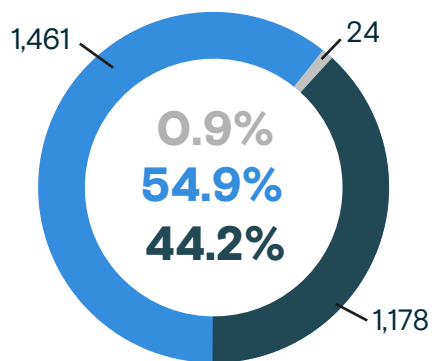
2,663

Personas retornadas
Enero - Marzo 2023



Personas retornadas según país de aprehensión

Enero - Marzo 2023



● Estados Unidos ● México ● Otros

Motivos reportados para migrar

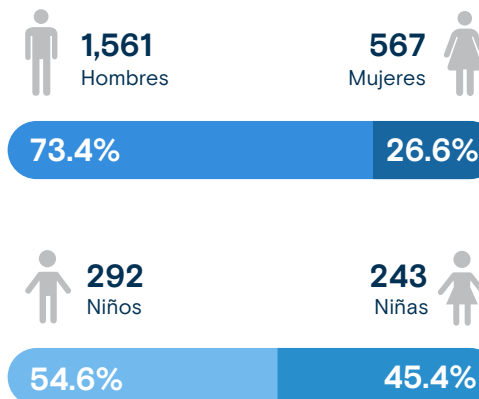
Enero - Marzo 2023

● Población adulta ● Niñez y adolescencia



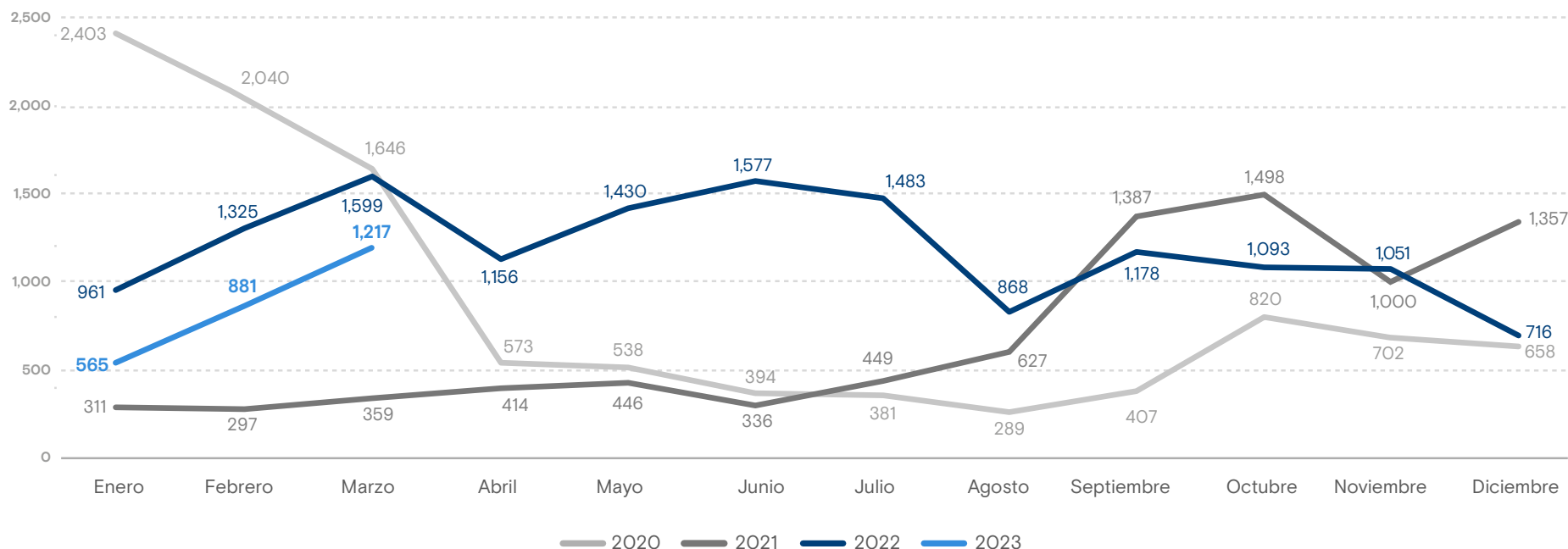
Personas retornadas según sexo

Enero - Marzo 2023



+info <https://infounitnca.iom.int/>

Personas retornadas mensualmente a El Salvador Enero 2020 - Marzo 2023



Fuente: Dirección General de Migración y Extranjería (DGME).

Variación: Enero - Marzo 2022 y Enero - Marzo 2023

Variación Total

-31.4% ↓

2022: 3,885
2023: 2,663

Estados Unidos

-33.7% ↓

2022: 2,203
2023: 1,461

Población Adulta

Niñez y Adolescencia

-17.5% ↓

2022: 1,376
2023: 1,135

-60.6% ↓

2022: 827
2023: 326

México

-28.4% ↓

2022: 1,644
2023: 1,178

Población Adulta

Niñez y Adolescencia

-23.2% ↓

2022: 1,275
2023: 979

-46.1% ↓

2022: 369
2023: 199