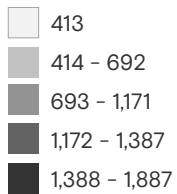
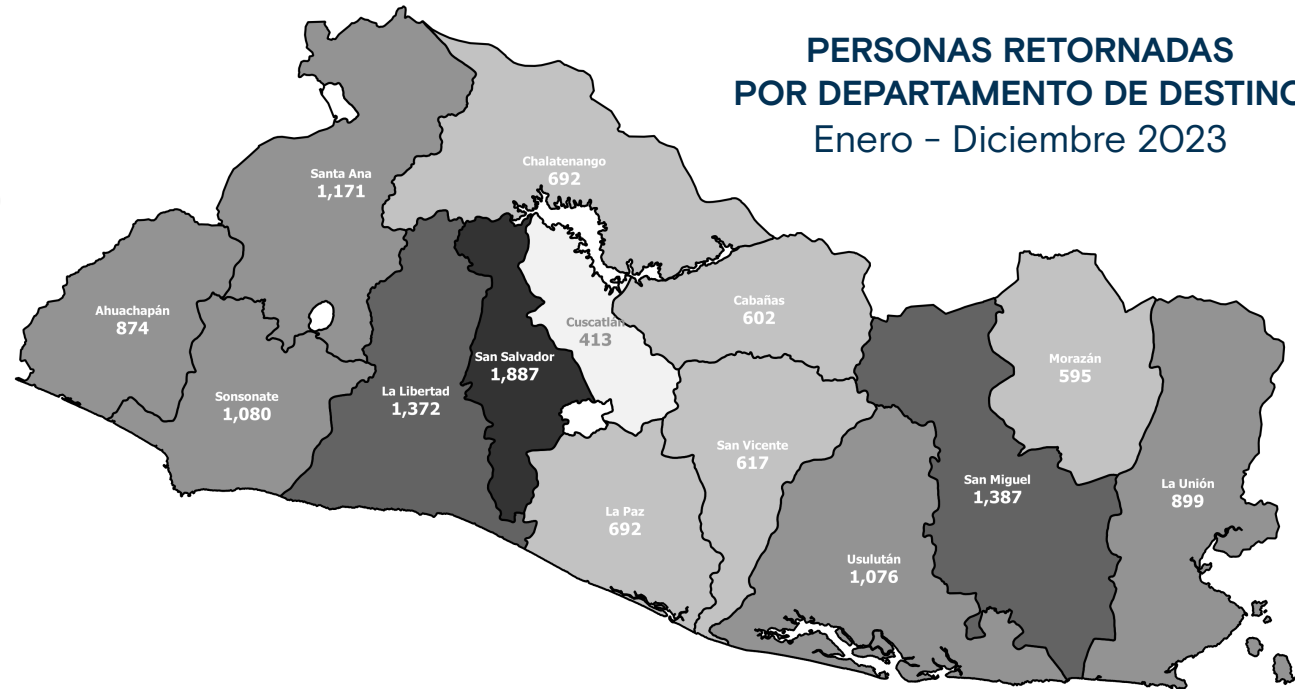
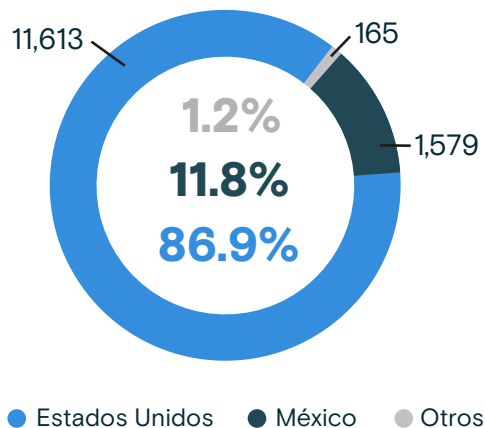


# 13,357

**Personas retornadas**  
Enero - Diciembre 2023

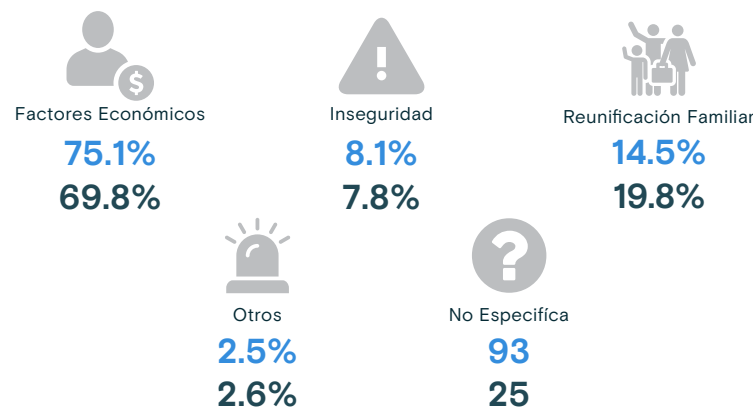


### Personas retornadas según país de aprehensión Enero - Diciembre 2023

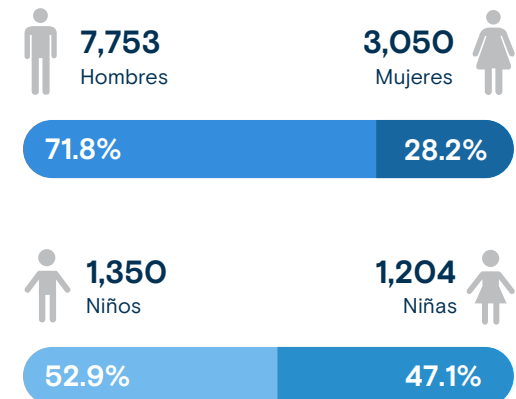


### Motivos reportados para migrar Enero - Diciembre 2023

● Población adulta ● Niñez y adolescencia



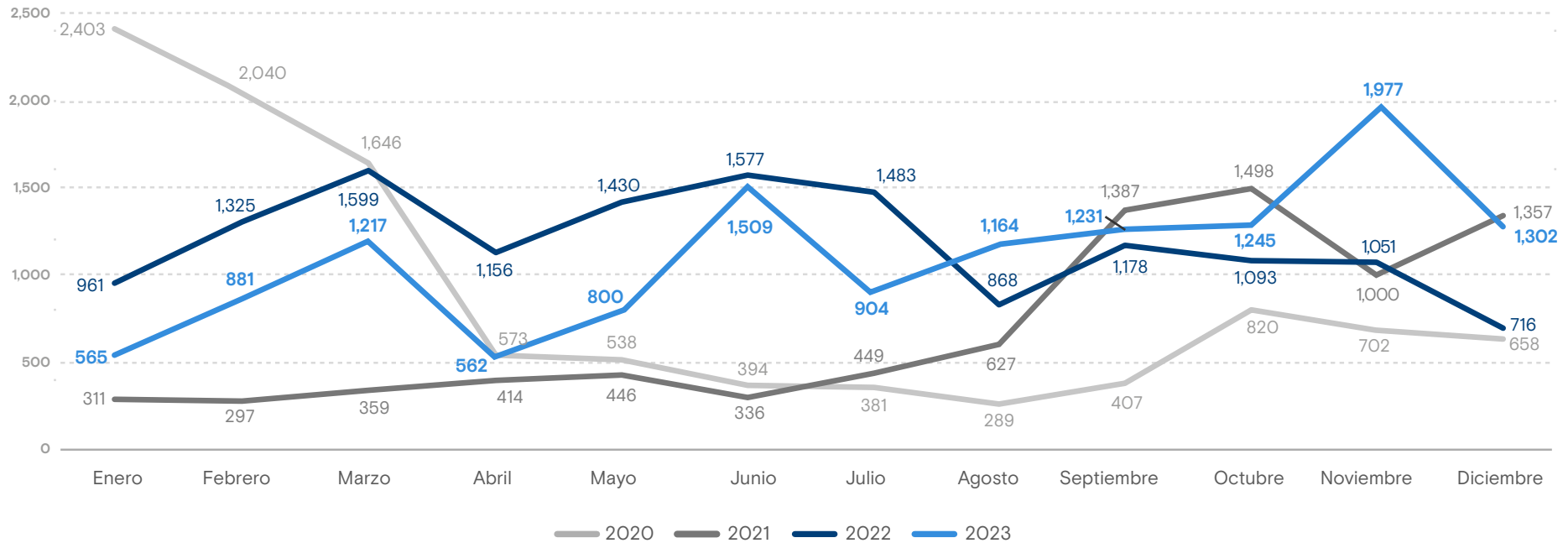
### Personas retornadas según sexo Enero - Diciembre 2023



+info <https://infounitnca.iom.int/>

## Personas retornadas mensualmente a El Salvador

Enero 2020 - Diciembre 2023



Fuente: Dirección General de Migración y Extranjería (DGME).

### Variación: Enero - Diciembre 2023 y Enero - Diciembre 2023

#### Variación Total

**-7.5%**

2022: 14,437  
2023: 13,357

#### Estados Unidos

**29.7%**

Población Adulta

**65.4%**  
2022: 5,800  
2023: 9,592

Niñez y Adolescencia

**-35.9%**  
2022: 3,151  
2023: 2,021

#### México

**-70.4%**

Población Adulta

**-72.6%**  
2022: 3,930  
2023: 1,075

Niñez y Adolescencia

**-64.0%**  
2022: 1,401  
2023: 504

2022: 8,951  
2023: 12,000

2022: 5,331  
2023: 1,579