
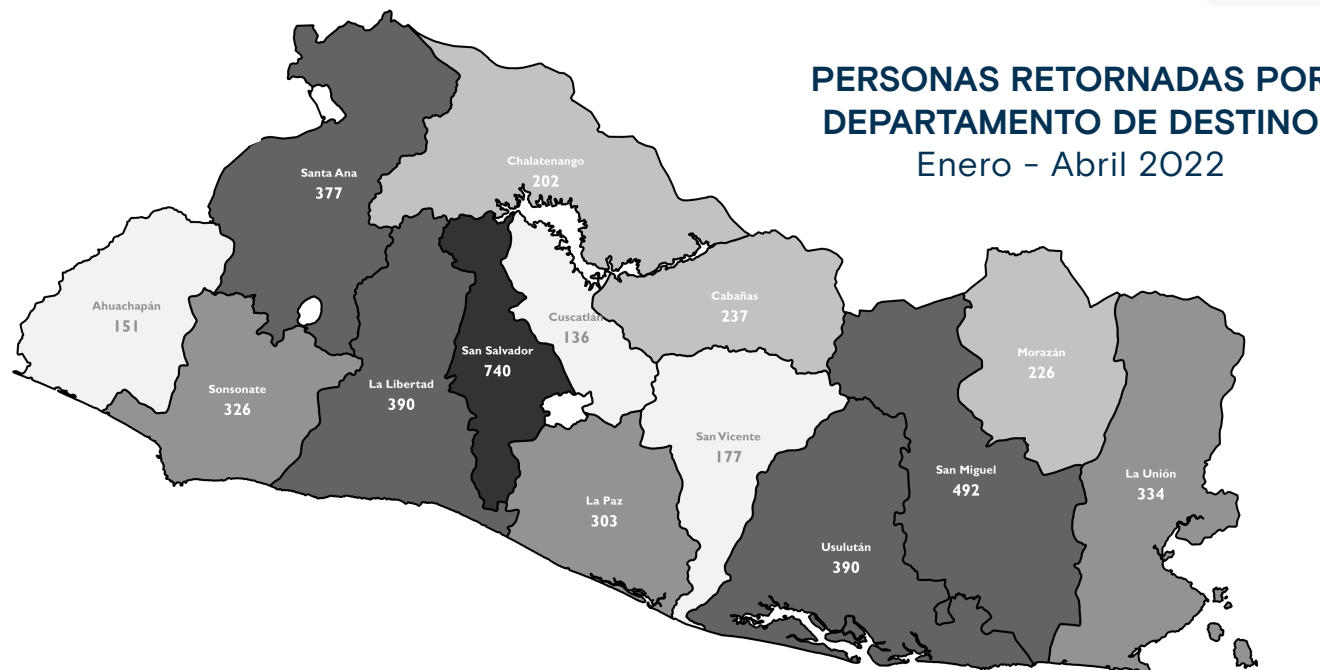


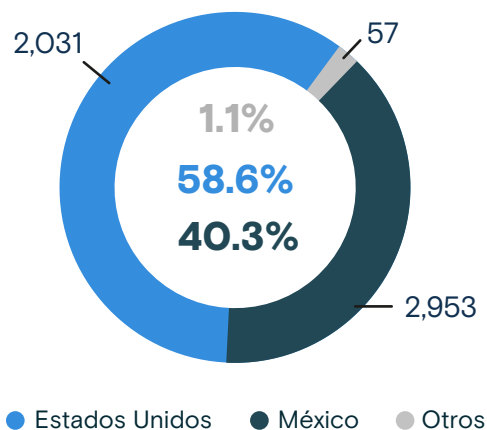
5,041

Personas retornadas
Enero - Abril 2022



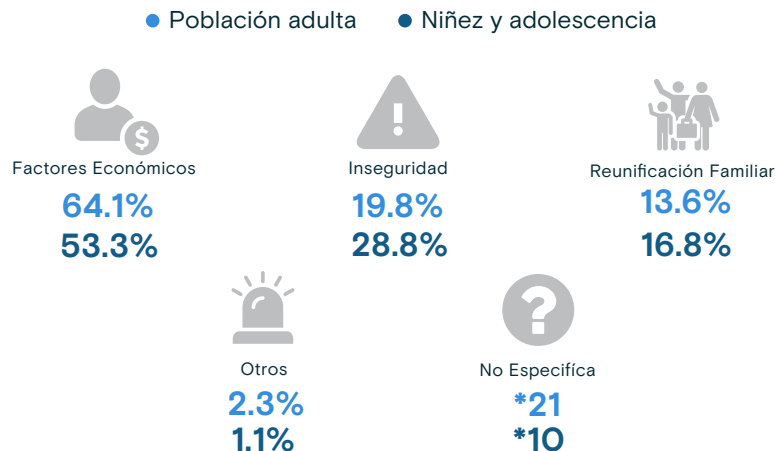
Personas retornadas según país de aprehensión

Enero - Abril 2022



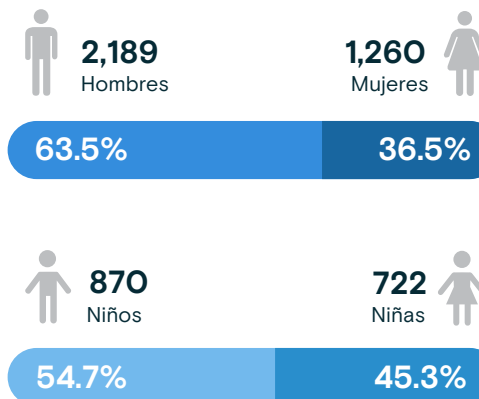
Motivos reportados para migrar

Enero - Abril 2022



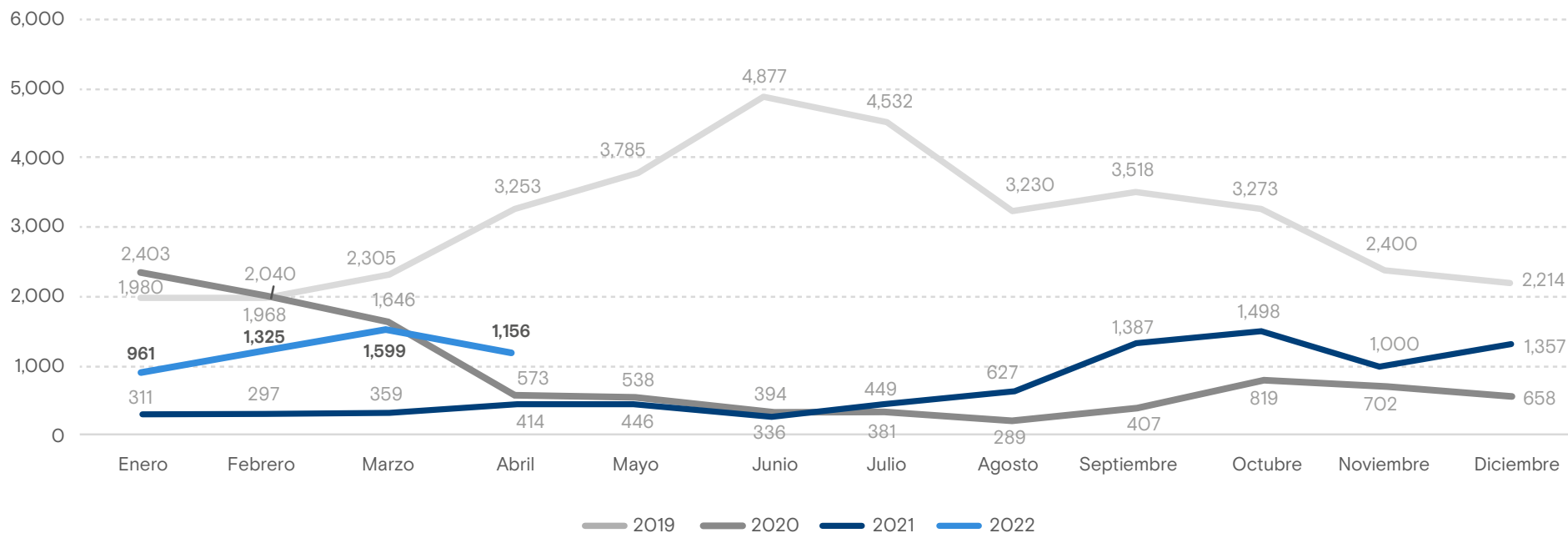
Personas retornadas según sexo

Enero - Abril 2022



Fuente: Dirección General de Migración y Extranjería (DGME).

Personas retornadas mensualmente a El Salvador Enero 2019 - Abril 2022



Fuente: Dirección General de Migración y Extranjería (DGME).

Variación: Enero - Abril 2021 y Enero - Abril 2022

Variación Total


265.0% ↑

 2021: 1,381
 2022: 5,041

Estados Unidos

304.0% ↑

Población Adulta

151.4% ↑
 2021: 729
 2022: 1,833


Niñez y Adolescencia

55,900.0% ↑
 2021: 2
 2022: 1,120

México

229.7% ↑

Población Adulta

324.7% ↑
 2021: 373
 2022: 1,584


Niñez y Adolescencia

84.0% ↑
 2021: 243
 2022: 447