
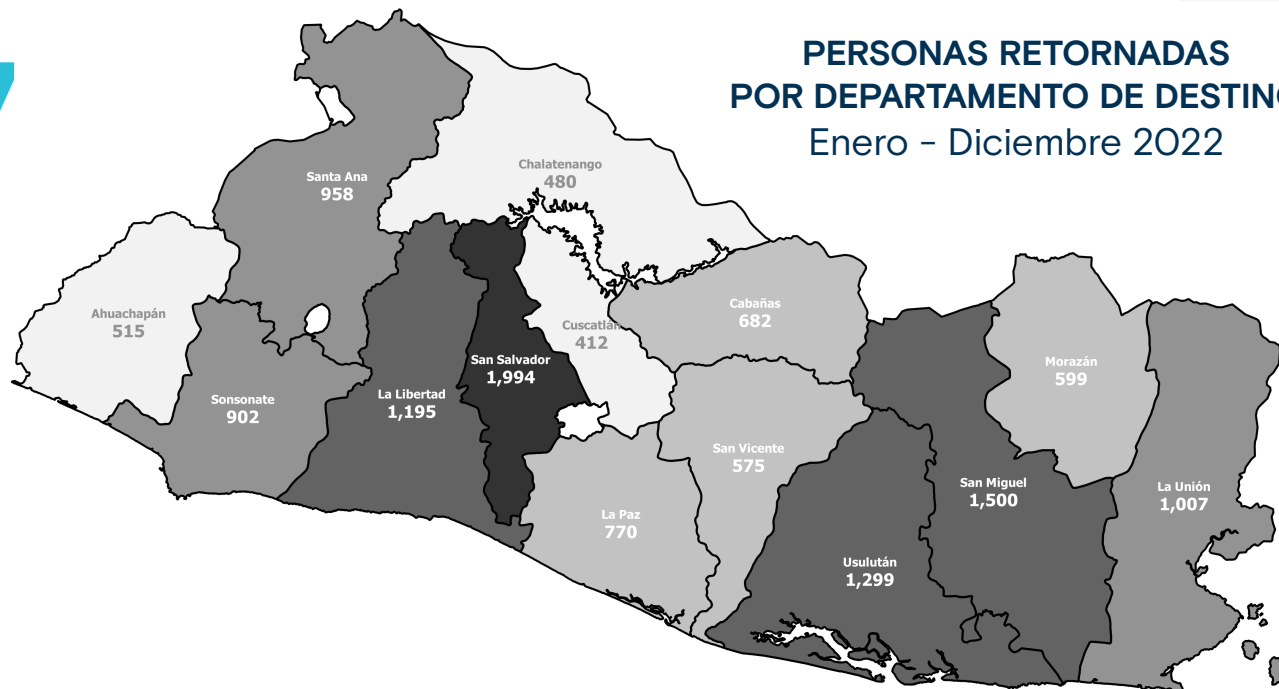
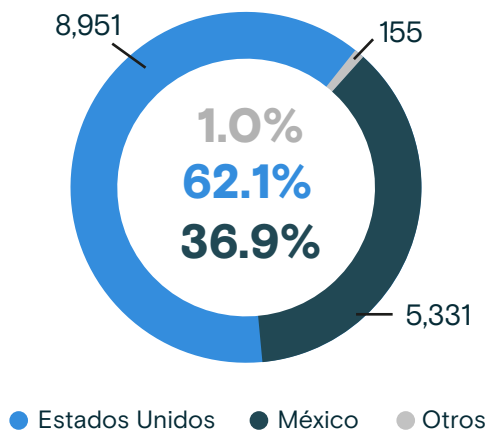


14,437

Personas retornadas
Enero - Diciembre 2022



Personas retornadas según país de aprehensión
Enero - Diciembre 2022

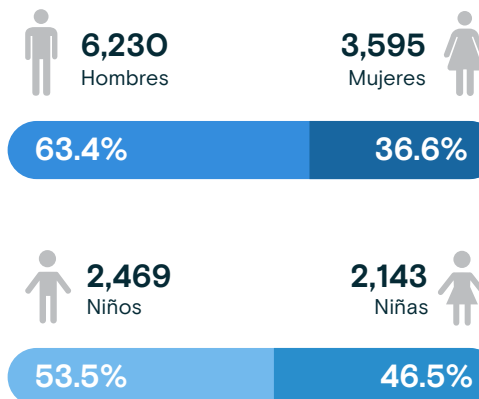


Motivos reportados para migrar
Enero - Diciembre 2022

● Población adulta ● Niñez y adolescencia

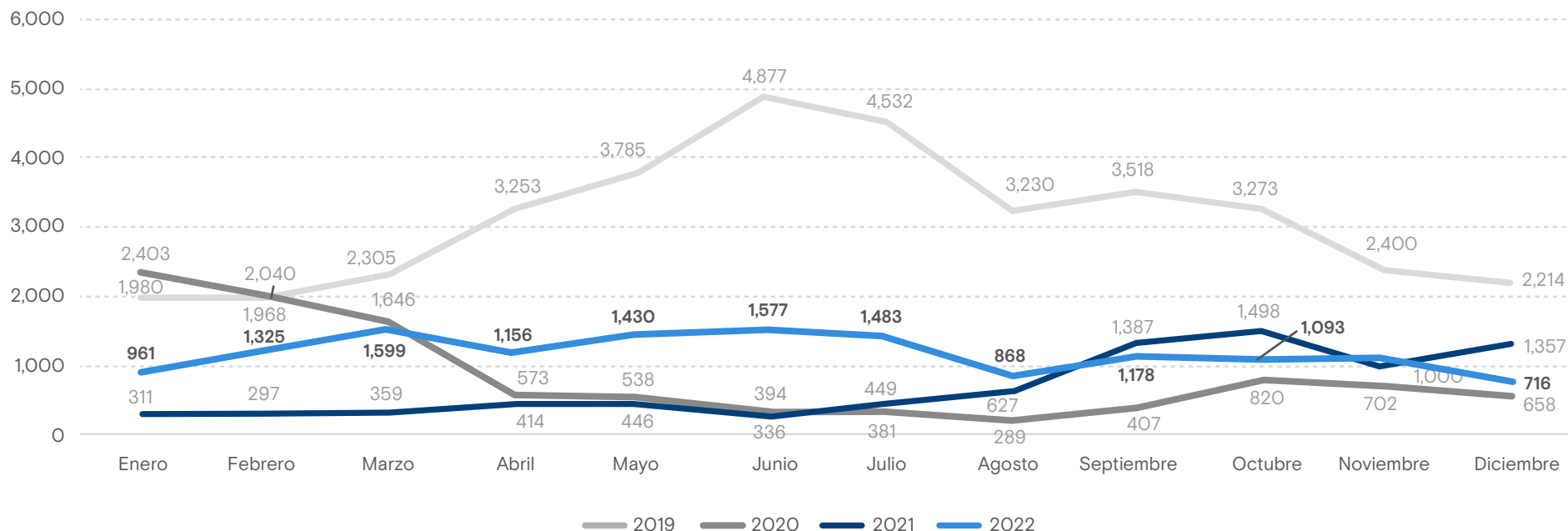


Personas retornadas según sexo
Enero - Diciembre 2022



Personas retornadas mensualmente a El Salvador

Enero 2019 - Diciembre 2022



Fuente: Dirección General de Migración y Extranjería (DGME).

Variación: Enero - Diciembre 2021 y Enero - Diciembre 2022

Variación Total



70.2%



2021: 8,481
2022: 14,437

Estados Unidos

84.1%



2021: 4,863
2022: 8,951

Población Adulta

Niñez y Adolescencia

55.4%



2021: 3,731
2022: 5,800

178.4%



2021: 1,132
2022: 3,151

México

60.7%



2021: 3,317
2022: 5,331

Población Adulta

Niñez y Adolescencia

110.3%



2021: 1,869
2022: 3,930

-3.2%



2021: 1,448
2022: 1,401