
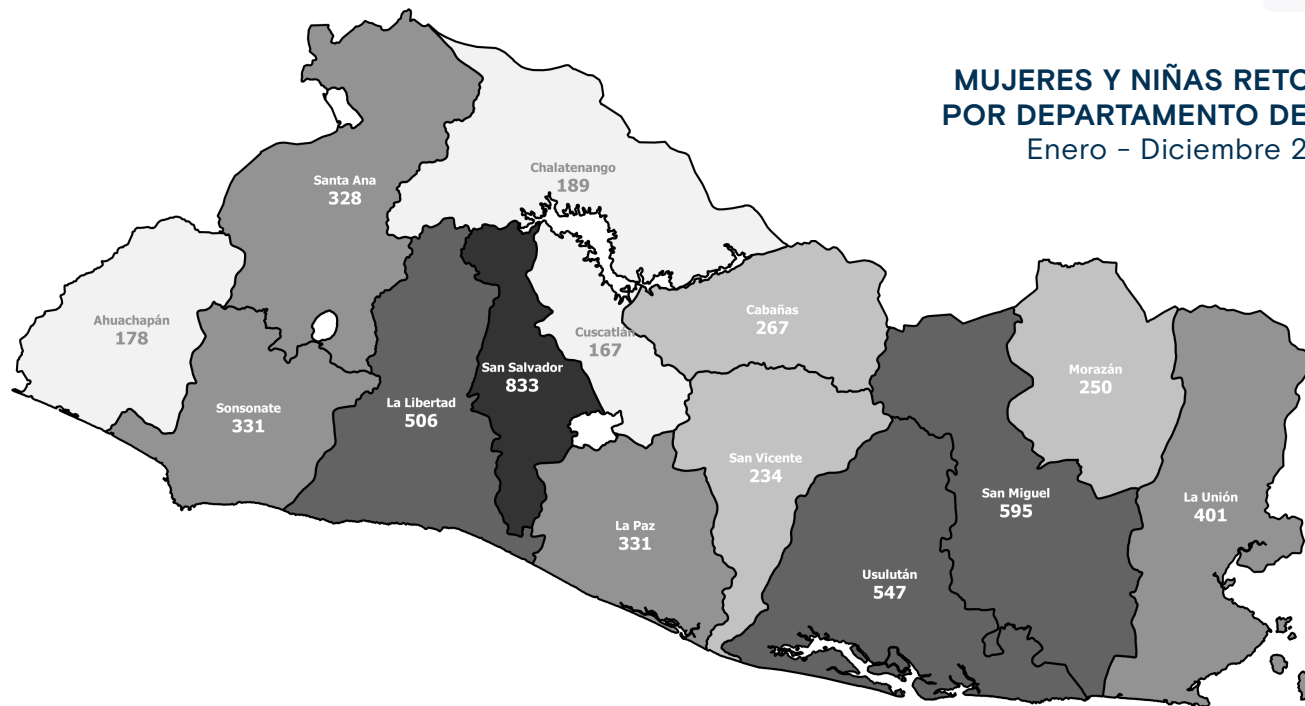


5,738

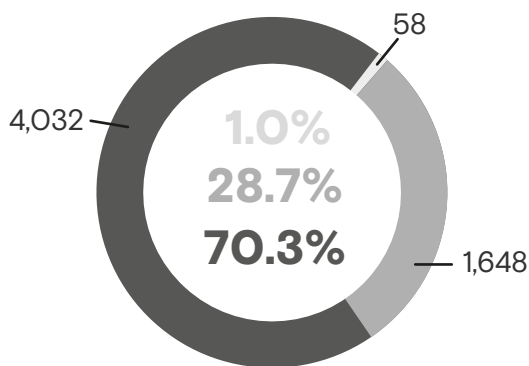
Mujeres y niñas retornadas

Enero - Diciembre 2022



Mujeres y niñas retornadas según país de aprehensión

Enero - Diciembre 2022



● Estados Unidos ● México ● Otros

Motivos reportados para migrar

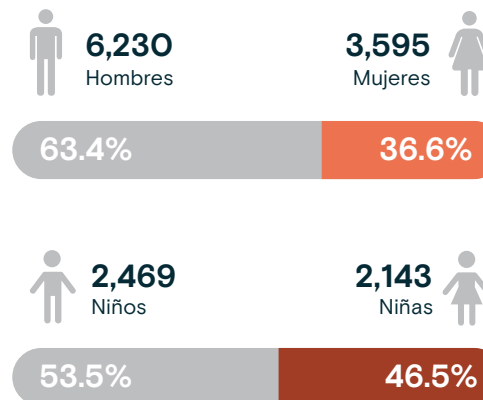
Enero - Diciembre 2022

● Mujeres Adultas ● Niñas y adolescentes

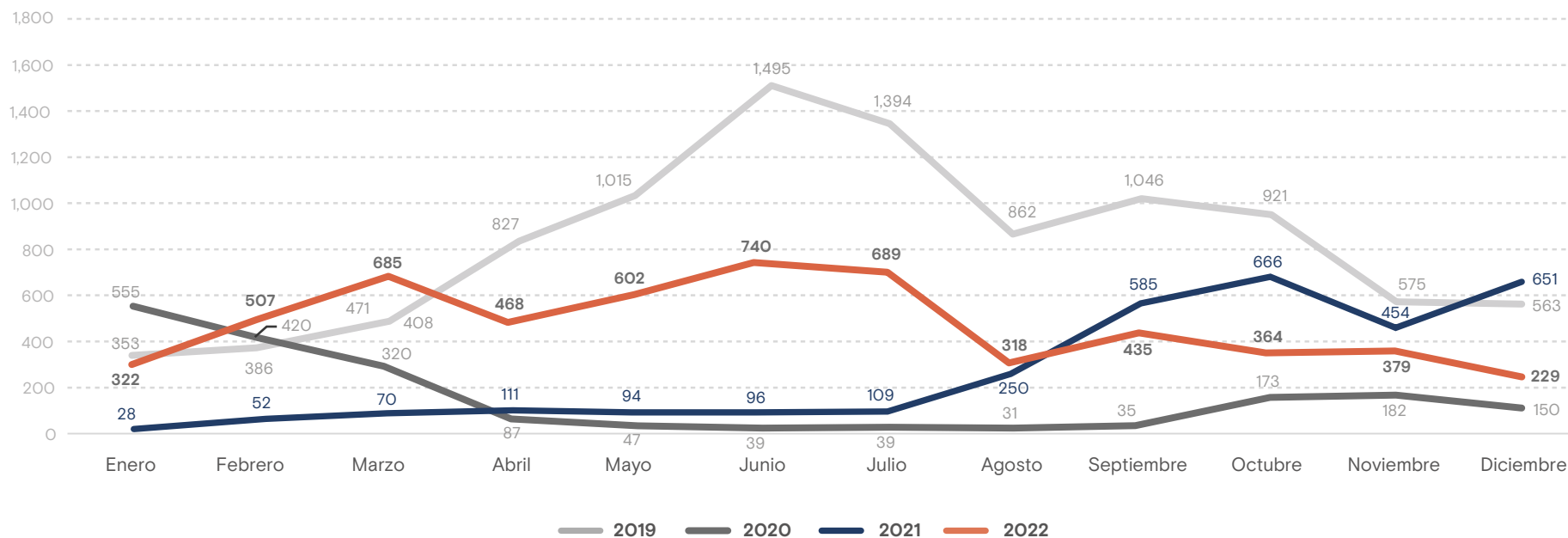


Personas retornadas según sexo

Enero - Diciembre 2022



Mujeres y niñas retornadas mensualmente a El Salvador Enero 2019 - Diciembre 2022



Fuente: Dirección General de Migración y Extranjería (DGME).

Variación: Enero - Diciembre 2021 y Enero - Diciembre 2022

Variación Total



81.2%


 2021: 3,166
 2022: 5,738

Estados Unidos

115.4%


 2021: 1,872
 2022: 4,032

Población Adulta

91.5%


 2021: 1,302
 2022: 2,493

Niñez y Adolescencia

170.0%


 2021: 570
 2022: 1,539

México

39.5%


 2021: 1,181
 2022: 1,648

Población Adulta

70.8%


 2021: 627
 2022: 1,071

Niñez y Adolescencia

4.2%


 2021: 554
 2022: 577