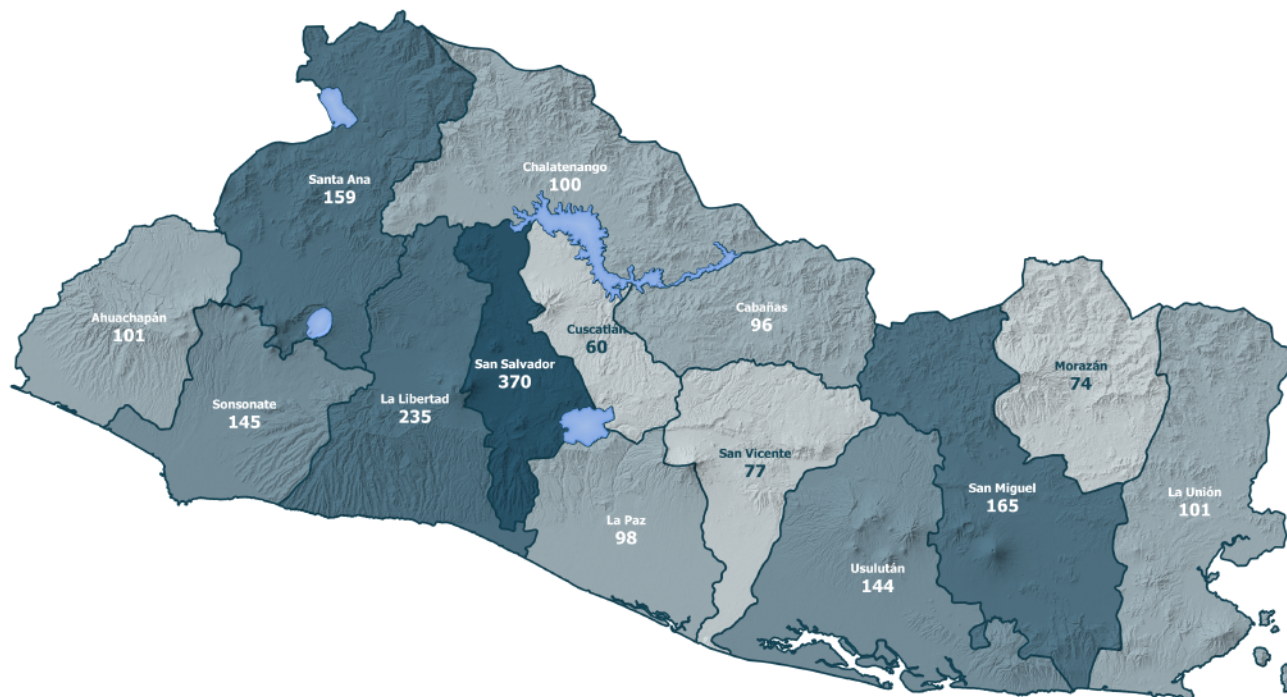
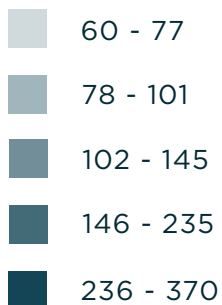


2,075

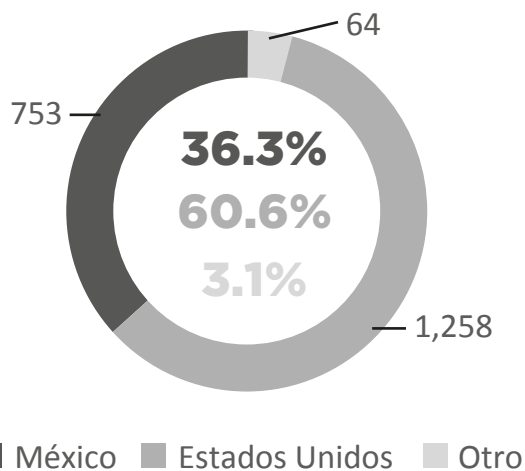
Total de Mujeres y Niñas retornadas
Enero - Diciembre 2020



Fuente: Dirección General de Migración y Extranjería (DGME).


MUJERES Y NIÑAS RETORNADAS SEGÚN PAÍS DE REPATRIACIÓN

Enero - Diciembre 2020



MOTIVOS REPORTADOS PARA MIGRAR / Enero - Diciembre 2020

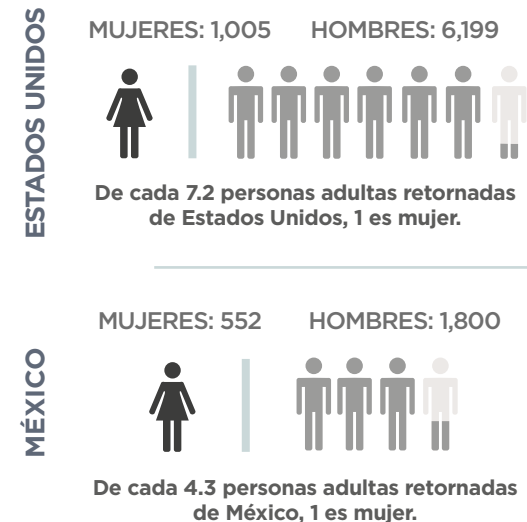
■ Mujeres ■ Niñas y Adolescentes



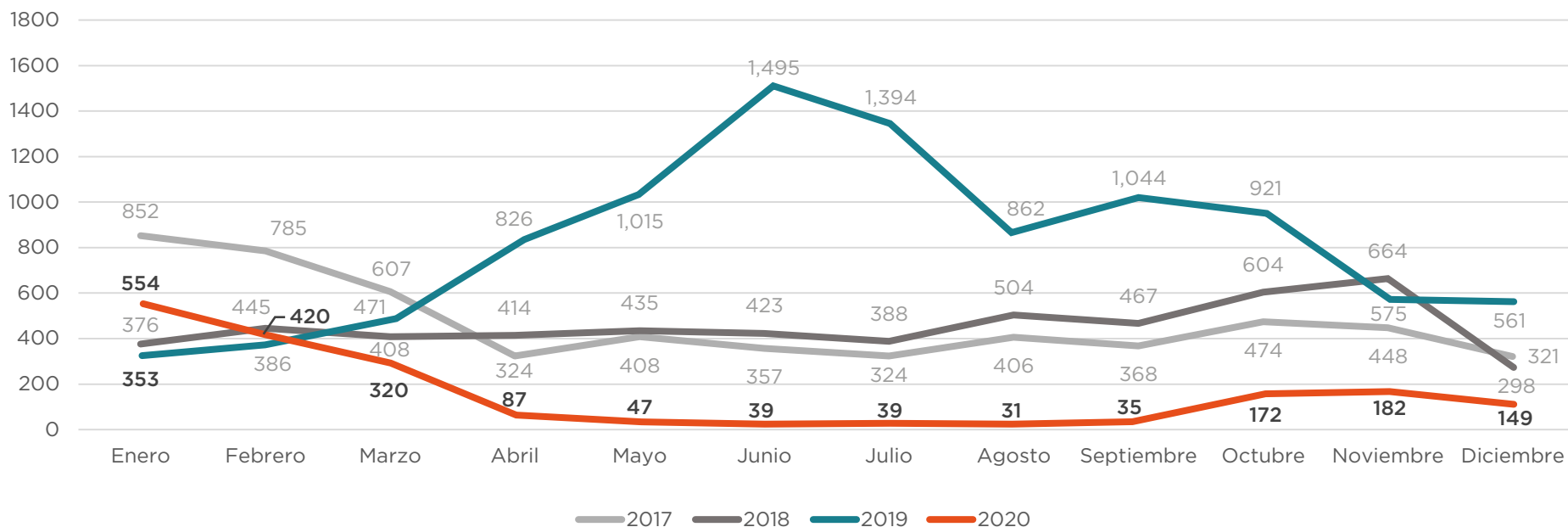
*Registros excluidos para los porcentajes de cada motivo, debido a que no se especificó una respuesta (2.1% para toda la población adulta, 89.7% para toda la niñez).

PERSONAS ADULTAS (18+) RETORNADAS

Enero - Diciembre 2020



TOTAL DE MUJERES Y NIÑAS RETORNADAS MENSUALMENTE A EL SALVADOR / ENERO 2017 - DICIEMBRE 2020



Fuente: Dirección General de Migración y Extranjería (DGME).

VARIACIÓN

Enero - Diciembre 2019 y Enero - Diciembre 2020

VARIACIÓN TOTAL

-79.0% ↓ 

2019: 9,903
2020: 2,075

ESTADOS UNIDOS

-61.7% ↓

2019: 3,287
2020: 1,258

Mujeres

Niñas y Adolescentes

-66.1% ↓

2019: 2,961
2020: 1,005

-22.4% ↓

2019: 326
2020: 253

MÉXICO

-88.6% ↓

2019: 6,600
2020: 753

Mujeres

Niñas y Adolescentes

-86.3% ↓

2019: 4,021
2020: 552

-92.2% ↓

2019: 2,579
2020: 201