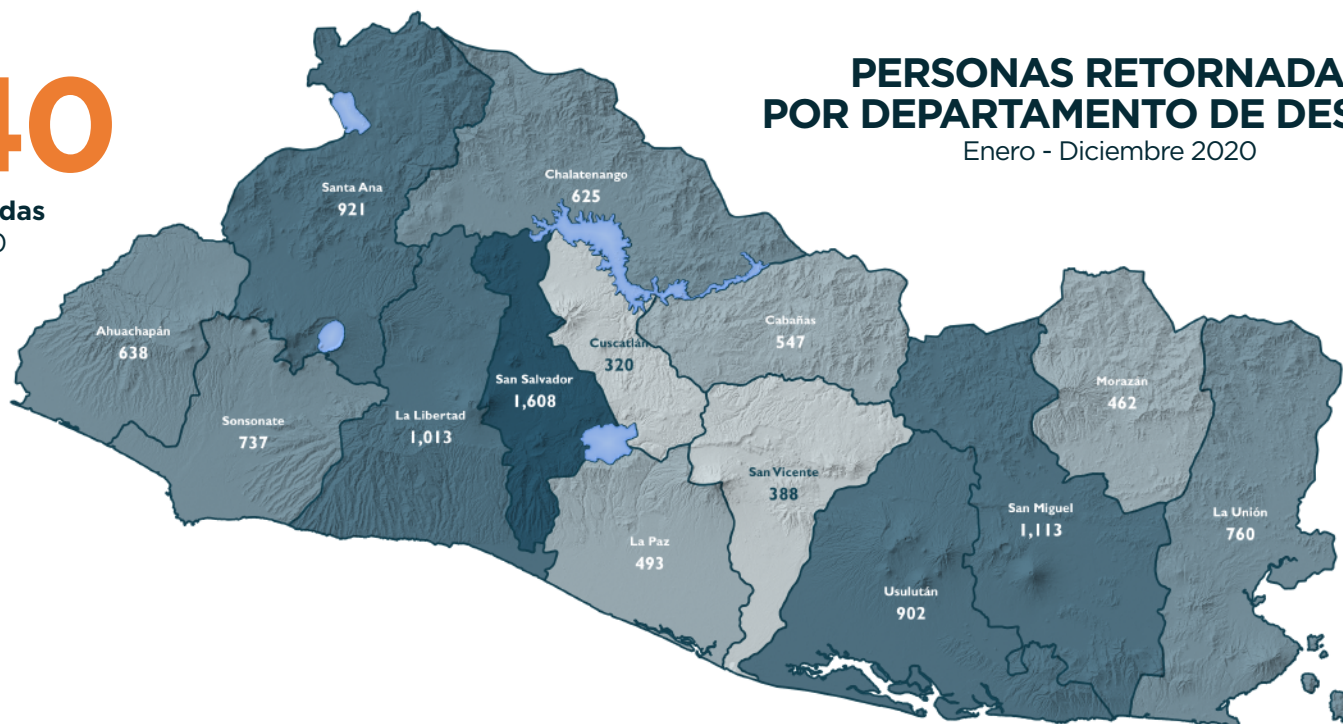
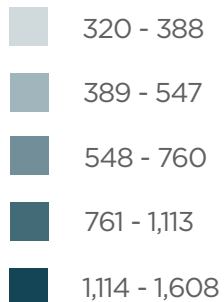




10,840

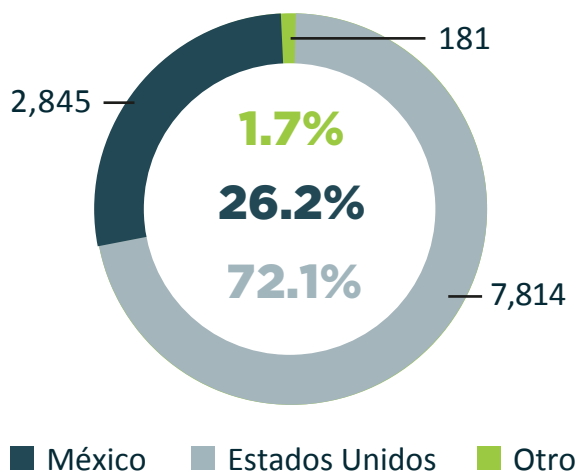
Total de personas retornadas
Enero - Diciembre 2020



Fuente: Dirección General de Migración y Extranjería (DGME).

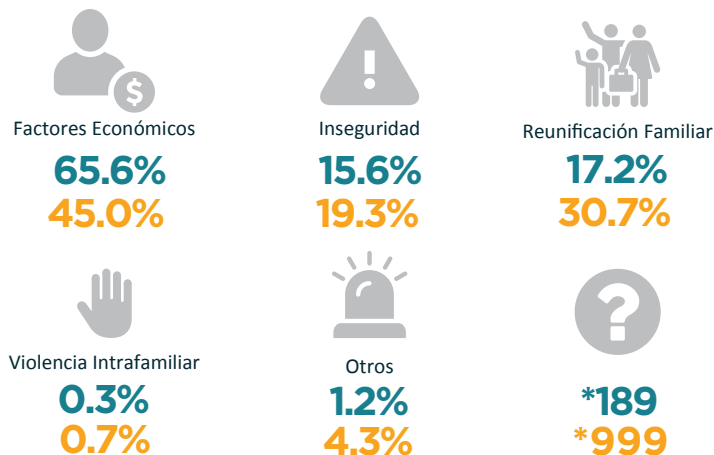
PERSONAS RETORNADAS SEGÚN PAÍS DE REPATRIACIÓN

Enero - Diciembre 2020



MOTIVOS REPORTADOS PARA MIGRAR / Enero - Diciembre 2020

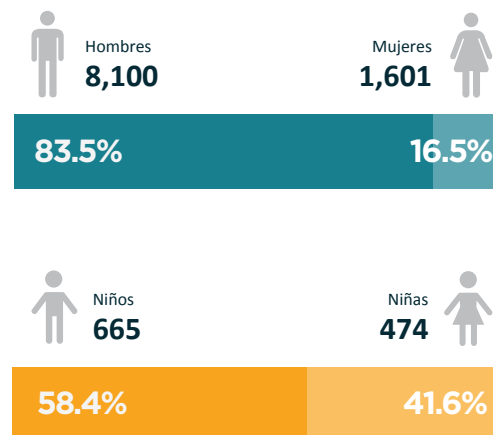
■ Población Adulta ■ Niñez y Adolescencia



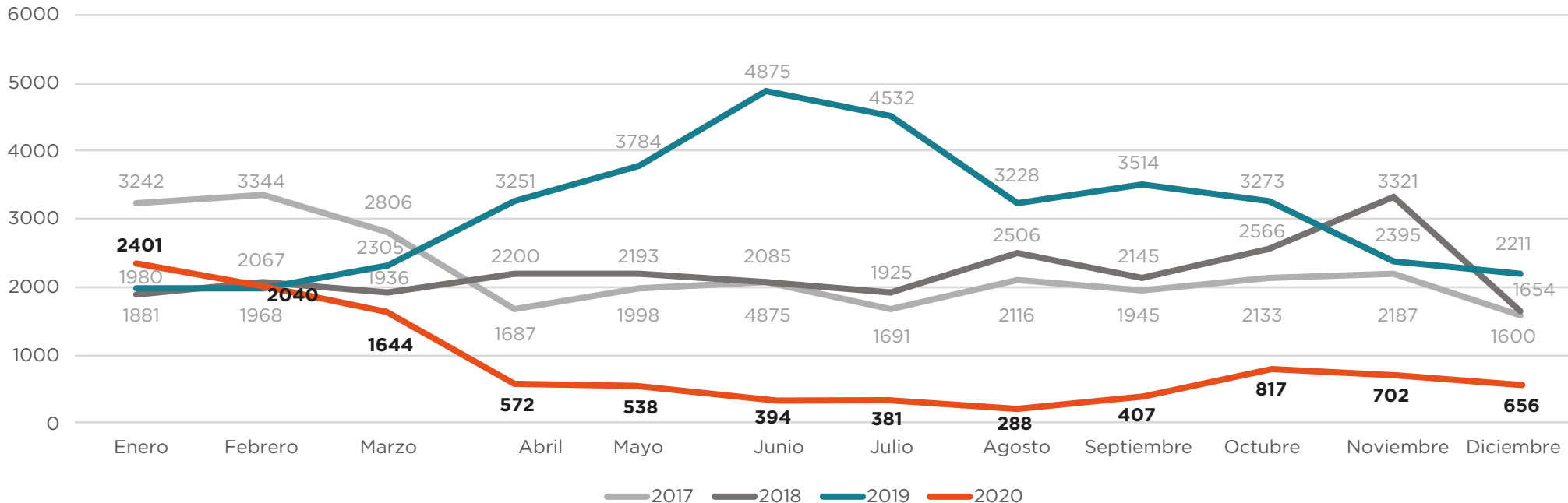
*Registros excluidos para los porcentajes de cada motivo, debido a que no se especificó una respuesta (1.9% para toda la población adulta, 87.7% para toda la niñez).

PERSONAS RETORNADAS SEGÚN SEXO

Enero - Diciembre 2020



TOTAL DE PERSONAS RETORNADAS MENSUALMENTE A EL SALVADOR / ENERO 2017 - DICIEMBRE 2020



Fuente: Dirección General de Migración y Extranjería (DGME).

VARIACIÓN

Enero - Diciembre 2019 y Enero - Diciembre 2020

VARIACIÓN TOTAL

-71.0% ↓ 

2019: 37,316
2020: 10,840

ESTADOS UNIDOS

-59.9% ↓ 2019: 19,479
2020: 7,814

Población Adulta

-61.6% ↓
2019: 18,770
2020: 7,204

Niñez y Adolescencia

-14.0% ↓
2019: 709
2020: 610

MÉXICO

-84.0% ↓ 2019: 17,731
2020: 2,845

Población Adulta

-80.1% ↓
2019: 11,840
2020: 2,352

Niñez y Adolescencia

-91.6% ↓
2019: 5,891
2020: 493