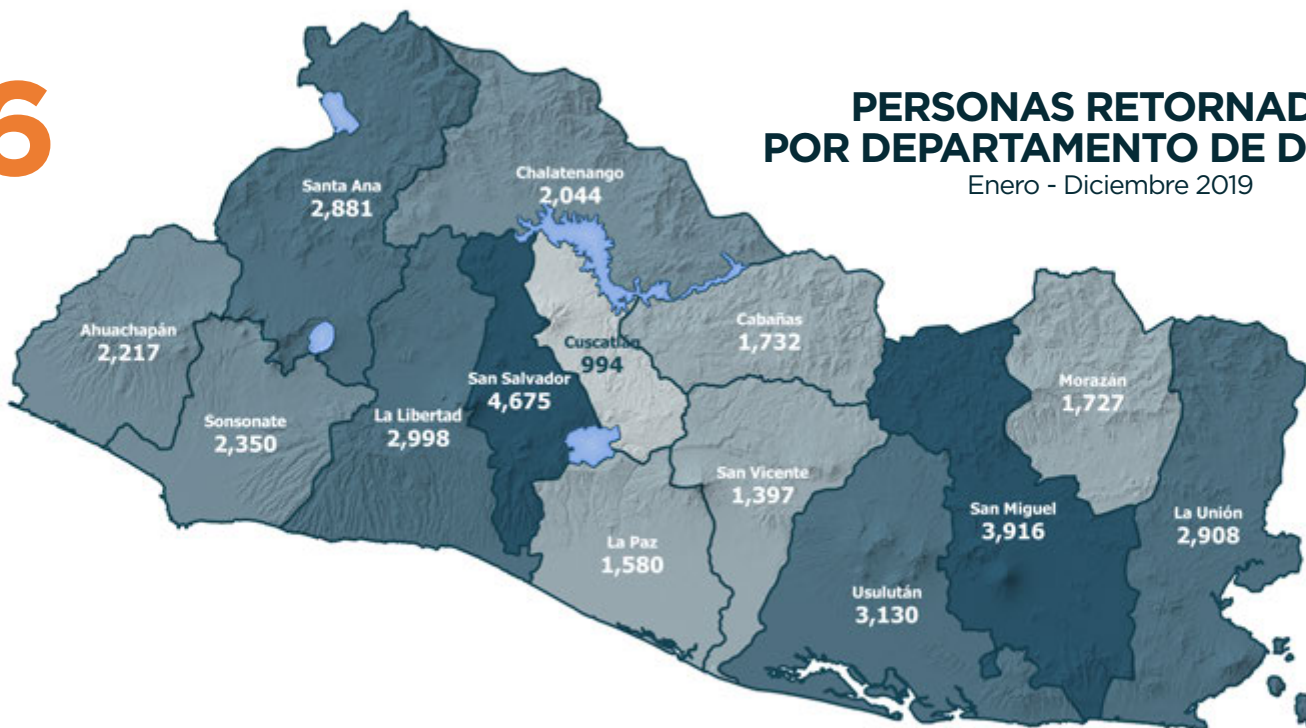
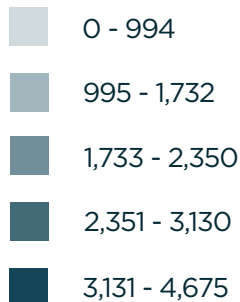


 **37,316**

Total de personas retornadas
Enero - Diciembre 2019



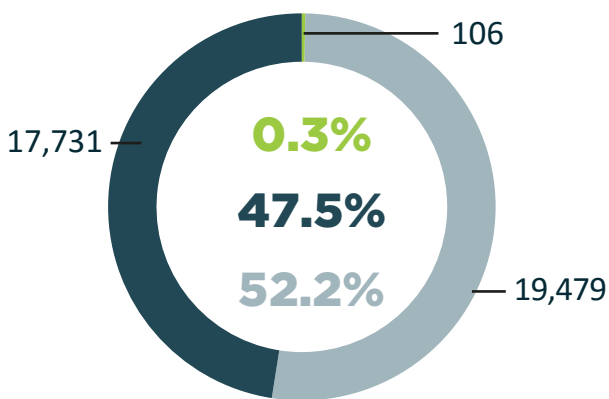
PERSONAS RETORNADAS POR DEPARTAMENTO DE DESTINO

Enero - Diciembre 2019

Fuente: Dirección General de Migración y Extranjería (DGME).

PERSONAS RETORNADAS SEGÚN PAÍS DE REPATRIACIÓN

Enero - Diciembre 2019



■ México ■ Estados Unidos ■ Otro

MOTIVOS REPORTADOS PARA MIGRAR / Enero - Diciembre 2019

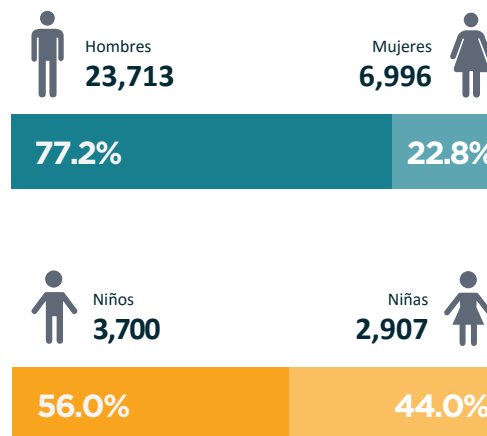
■ Población Adulta ■ Niñez y Adolescencia



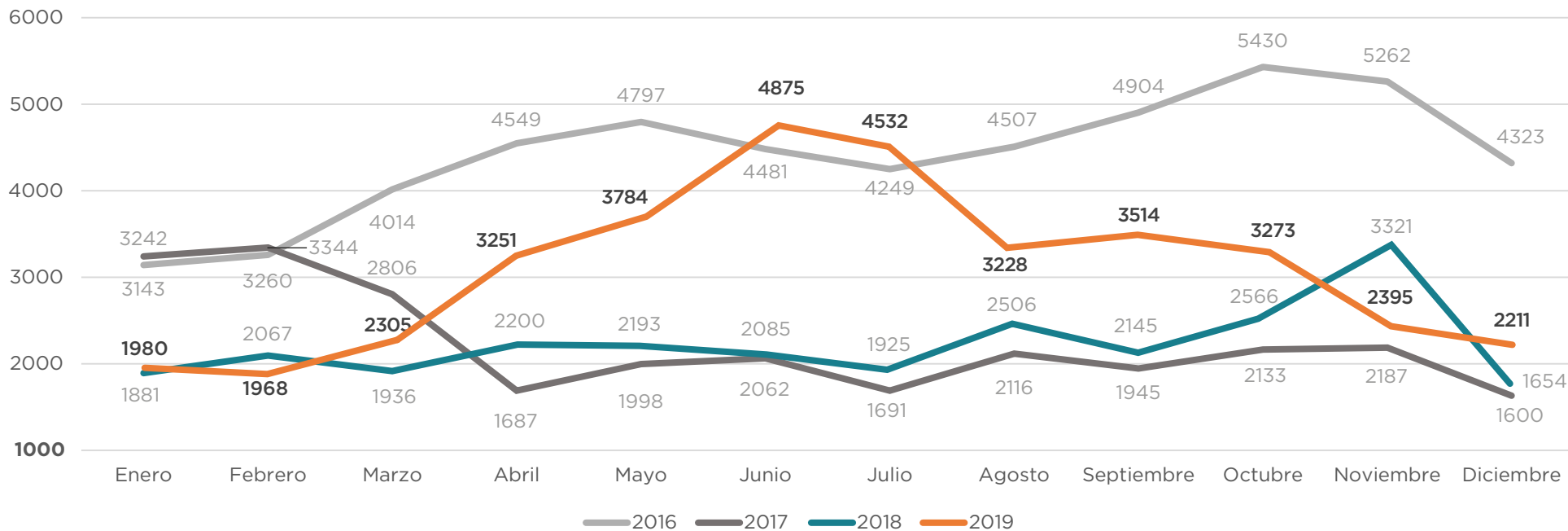
*Observaciones de la base de datos que no se tomaron en cuenta debido a que no se especificó el motivo para migrar.

PERSONAS RETORNADAS SEGÚN SEXO

Enero - Diciembre 2019



TOTAL DE PERSONAS RETORNADAS MENSUALMENTE A EL SALVADOR / Enero 2016 - Diciembre 2019



Fuente: Dirección General de Migración y Extranjería (DGMIE).

VARIACIÓN

Enero - Diciembre 2018 y Enero - Diciembre 2019

VARIACIÓN TOTAL

40.9% ↑

2018: 26,479
2019: 37,316

ESTADOS UNIDOS

27.5% ↑

2018: 15,282
2019: 19,479

Población Adulta

23.3% ↑

2018: 15,217
2019: 18,770

Niñez y Adolescencia

990.8% ↑

2018: 65
2019: 709

MÉXICO

59.8% ↑

2018: 11,097
2019: 17,731

Población Adulta

35.6% ↑

2018: 8,731
2019: 11,840

Niñez y Adolescencia

149.0% ↑

2018: 2,366
2019: 5,891