

Resumen ejecutivo

# ENCUESTA SOBRE MIGRACIÓN INTERNACIONAL DE PERSONAS GUATEMALTECAS Y REMESAS 2022



**USAID**  
DEL PUEBLO DE LOS ESTADOS  
UNIDOS DE AMÉRICA



**OIM**  
ONU MIGRACIÓN

Junio 2023

La Organización Internacional para las Migraciones (OIM) está consagrada al principio de que la migración en forma segura y ordenada y en condiciones humanas beneficia a las personas migrantes y a la sociedad. En su calidad de organismo intergubernamental, la OIM trabaja con sus asociados de la comunidad internacional para ayudar a encarar los crecientes desafíos que plantea la gestión de la migración; fomentar la comprensión de las cuestiones migratorias; alentar el desarrollo social y económico a través de la migración y velar por el respeto de la dignidad humana y el bienestar de las personas migrantes. Se aclara que las opiniones expresadas en las publicaciones de la OIM corresponden a los autores y no reflejan necesariamente las de la organización.

Este reporte (Encuesta sobre migración internacional de personas guatemaltecas en el exterior y remesas 2022) ha sido posible gracias al apoyo del pueblo de los Estados Unidos de América a través de la Agencia de los Estados Unidos para el Desarrollo Internacional (USAID). Los puntos de vista/opiniones de este reporte son responsabilidad de los autores y no reflejan necesariamente los de USAID o los del Gobierno de los Estados Unidos.

Esta publicación ha sido desarrollada en el marco del programa Respuestas Integrales sobre Migración en Centroamérica (IRM).

---

**Publicado por:** Organización Internacional para las Migraciones  
Avenida La Reforma 9-55, zona 10, Nivel 11  
Ciudad de Guatemala, Guatemala  
Tel. (+502) 2305-3000  
Correo electrónico: [iomguatemala@iom.int](mailto:iomguatemala@iom.int)  
<https://triangulonorteca.iom.int/>  
<https://infounitnca.iom.int/>

**Elaborado por:** Organización Internacional para las Migraciones  
**Coordinadora de los estudios de remesas:** Sonia María Pellecer Palacios  
**Asistente sénior de gestión de la información:** Andrea Rodríguez  
**Revisiones de:** Organización Internacional para las Migraciones (OIM)  
**Jefa de misión:** Stéphanie Daviot  
**Coordinadora subregional de programa:** Argentina Santacruz  
**Coordinadora subregional adjunta de programa:** Natalia Zepeda  
**Coordinador nacional de programa:** José Diego Cárdenas  
**Oficial subregional de comunicaciones:** Óscar Antonio Ramírez  
**Diseño:** Rember Araniva, Jonathan Mazariegos, Luis Lara  
**Foto de portada:** Jonathan Mazariegos

---

Esta publicación fue emitida sin el aval de la Unidad de Investigación de la OIM (RES).

Esta publicación no ha sido aprobada por la Unidad de Publicaciones de la OIM (PUB) en cuanto a la observancia de las directrices de marca y las normas de estilo de la Organización.

**Cita sugerida:**

Organización Internacional para las Migraciones (OIM). *Encuesta sobre migración internacional de personas guatemaltecas en el exterior y remesas 2022.*

© 2023 Organización Internacional para las Migraciones.

Quedan reservados todos los derechos. La presente publicación no podrá ser reproducida, íntegra o parcialmente, ni archivada o transmitida por ningún medio (ya sea electrónico, mecánico, fotocopiado, grabado u otro), sin la autorización previa del editor.



Resumen ejecutivo

# ENCUESTA SOBRE MIGRACIÓN INTERNACIONAL DE PERSONAS GUATEMALTECAS Y REMESAS 2022



Guatemala, Junio 2023



**USAID**  
DEL PUEBLO DE LOS ESTADOS  
UNIDOS DE AMÉRICA

 **OIM**  
ONU MIGRACIÓN

# CONTENIDO

<b>Introducción.....</b>	<b>6</b>
<b>Resultados de la Encuesta sobre migración internacional de personas guatemaltecas y remesas 2022</b>	
<b>I. Características generales de la población guatemalteca beneficiaria de remesas.....</b>	<b>9</b>
1. Población beneficiaria de remesas por departamento de residencia	
2. Expectativa de migración internacional de población beneficiaria de remesas	
3. Grupo étnico de la población beneficiaria de remesas	
4. Nivel de escolaridad de las personas beneficiarias de remesas	
5. Características de la población retornada y beneficiaria de remesa	
<b>II. Estimación y características de las personas guatemaltecas en el exterior.....</b>	<b>15</b>
1. Flujos migración internacional de los guatemaltecos	
2. Personas guatemaltecas en el exterior que envían remesas, por país de residencia	
3. Distribución porcentual de los migrantes guatemaltecos en los Estados Unidos	
4. Causas de la migración internacional de las y los guatemaltecos	
<b>III. Remesas de los guatemaltecos en el exterior.....</b>	<b>21</b>
1. Características y volumen de remesas	
2. Volumen de remesas por país de procedencia de la transferencia	
3. Volumen de remesas por departamento de Guatemala al que llegan	
4. Uso de remesas	
<b>IV. Inclusión financiera y aspectos económicos de los receptores de remesas.....</b>	<b>30</b>
1. Ahorro de los beneficiarios de remesas	
2. Condición económica de los receptores de remesas	
<b>Conclusiones.....</b>	<b>33</b>
<b>Referencias bibliográficas.....</b>	<b>34</b>

## SIGLAS Y ACRÓNIMOS

<b>CEPAL</b>	Comisión Económica para América Latina y el Caribe
<b>BAM</b>	Banco Agromercantil
<b>BANTRAB</b>	Banco de los Trabajadores
<b>BID</b>	Banco Interamericano de Desarrollo
<b>CODISRA</b>	Comisión Presidencial contra la Discriminación y el Racismo contra los Pueblos Indígenas en Guatemala
<b>FIDA</b>	Fondo de Desarrollo Agrícola
<b>FMI</b>	Fondo Monetario Internacional
<b>IDFR (siglas en inglés)</b>	Foro Mundial sobre Remesas, Inversión y Desarrollo
<b>INE</b>	Instituto Nacional de Estadística
<b>MPI</b>	Migration Policy Institute
<b>ODS</b>	Objetivos de Desarrollo Sostenible
<b>PEA</b>	Población económicamente activa
<b>PET</b>	Población en edad de trabajar
<b>PIB</b>	Producto interno bruto
<b>PNEA</b>	Población económicamente inactiva
<b>SAT</b>	Superintendencia de Administración Tributaria
<b>SESAN</b>	Secretaría de Seguridad Alimentaria y Nutricional
<b>SNU</b>	Sistema de las Naciones Unidas
<b>OIM</b>	Organización Internacional para las Migraciones
<b>PPT</b>	Probabilidad proporcional al tamaño
<b>SELA</b>	Sistema Económico Latinoamericano y del Caribe
<b>SNU</b>	Sistema de las Naciones Unidas
<b>UPM</b>	Unidad primaria de muestreo
<b>USAID (siglas en inglés)</b>	Agencia de los Estados Unidos para el Desarrollo Internacional



# INTRODUCCIÓN

## Encuesta sobre migración internacional de personas guatemaltecas y remesas 2022

Durante el año 2022, la Organización Internacional para las Migraciones (OIM) desarrolló la *Encuesta sobre migración internacional de personas guatemaltecas y remesas 2022*, en el marco de un ejercicio contemplado en el programa Respuestas Integrales sobre Migración en Centroamérica, que busca reducir la migración irregular desde la región, promoviendo procesos migratorios seguros, ordenados y regulares. En su componente tres, se propone diseñar e implementar programas basados en evidencia para reducir la migración irregular, mejorar los servicios sociales para las personas migrantes vulnerables y contribuir a la reintegración impulsada por la comunidad. Para tales fines, en su plan de trabajo para el año cuatro ha programado fortalecer las capacidades de los gobiernos para la gestión, recolección y análisis de información sobre movilidad humana, con el objeto de apoyar acciones humanitarias y de protección de poblaciones vulnerables en los países de Centroamérica. Este programa cuenta con el apoyo del pueblo de los Estados Unidos a través de la Agencia de los Estados Unidos para el Desarrollo Internacional (USAID, por sus siglas en inglés).

Con este estudio, la OIM contribuye al logro de varios de los objetivos y compromisos del *Pacto Mundial para una Migración Segura, Ordenada y Regular (A/RES/73/195)*, y con los Objetivos de Desarrollo Sostenible (ODS). Este pacto es el primer acuerdo intergubernamental elaborado bajo los auspicios de las Naciones Unidas que abarca todas las dimensiones de la migración internacional de forma holística y completa; por ello, la OIM contribuye a alcanzar el objetivo 20: Promover transferencias de remesas más rápidas, seguras y económicas y fomentar la inclusión financiera de los migrantes, especialmente mediante las acciones a), b), c) y f).<sup>1</sup> En el caso de los ODS, el apoyo se encauza hacia el objetivo 10 y aquellas de sus metas más importantes en materia migratoria, que abarcan el rol de las diásporas y el envío de remesas: ODS 10: Reducir la desigualdad en y entre los países, específicamente a través de las siguientes metas:

- Meta 10.7: Facilitar la migración y la movilidad ordenadas, seguras, regulares y responsables de las personas, entre otras cosas mediante la aplicación de políticas migratorias planificadas y bien gestionadas.
- Meta 10.c: Para 2030, reducir a menos del 3% los costos de transacción de las remesas de los migrantes y eliminar los canales de envío de remesas con un costo superior al 5 %.

Las remesas representan una de las expresiones más relevantes de la migración internacional debido a la connotación que tienen en la economía local y nacional; además, son el reflejo del gran vínculo y compromiso que tienen las personas migrantes con sus familias, poniendo de manifiesto su capacidad de generar ahorros y acumular capital, con lo cual contribuyen a la reducción de la pobreza de los hogares receptores, cubriendo las necesidades básicas de sus familias.

1. UN: <https://documents-dds-ny.un.org/doc/UNDOC/GEN/N18/452/03/PDF/N1845203.pdf?OpenElement>

En la economía de Guatemala, las remesas están presentes y son un oxígeno, tal como lo señalan acertadamente Jeremy Harris y René Maldonado en su artículo «Remesas: oxígeno para los países de América Latina y el Caribe», publicado en el sitio web del Banco Interamericano de Desarrollo (BID) en enero de 2022.<sup>2</sup> Según el Banco de Guatemala, las remesas en el año 2022 alcanzaron un volumen de USD 18,040.3 millones, mientras que la presente encuesta estimó para ese mismo año USD 18,297,296,742, incluyendo las remesas que llegan en especie. Estas remesas representan el 19.8% del producto interno bruto (PIB) del país; la mayor parte de envíos proviene de los Estados Unidos, donde se establece la mayoría de las personas migrantes guatemaltecas, especialmente por la cercanía geográfica entre Guatemala y los Estados Unidos. Destaca que este volumen de remesas es generado por el considerable número de migrantes irregulares; en efecto, según la encuesta, solo el 15.0 % de las personas migrantes se encuentra regularizado.

El estudio pretende explicar la realidad de la migración internacional de las personas guatemaltecas a partir de los resultados cuantitativos, mensurables y estadísticos que se presentan a lo largo del documento. A continuación, un breve resumen de las principales variables investigadas:

**Tabla 1.** Resumen de las principales variables investigadas

Indicador	Cantidad	Porcentaje
Volumen de remesas	<b>USD18,297,296,742</b>	<b>100.0 %</b>
En efectivo	17,431,433,330	95.30 %
En especie	5,892,609	0.03 %
En efectivo y en especie	859,970,804	4.67 %
Promedio mensual de remesas recibidas por una persona	US\$ 831	
Personas receptoras de remesas <sup>3</sup>	<b>1,748,040</b>	<b>100.0 %</b>
Hombres		31.0 %
Mujeres		69.0 %
Personas remitentes de remesas <sup>4</sup>	<b>2,141,401</b>	<b>100.0 %</b>
Hombres		75.6 %
Mujeres		24.4 %
Población beneficiaria de remesas <sup>5</sup>	<b>6,555,944</b>	<b>100.0 %</b>
Hombres		42.5 %
Mujeres		57.5 %
Población retornada del exterior beneficiaria de remesas	<b>132,160</b>	<b>100.0 %</b>
Hombres		57.8 %
Mujeres		42.2 %
Perspectiva de migración internacional en los próximos 12 meses de la población beneficiaria de remesas	181,004	2.8 %
Hombres		44.5 %
Mujeres		55.5 %

**Fuente:** Elaboración propia con base en información de la *Encuesta sobre migración internacional de población guatemalteca y remesas 2022*.

2. Disponible en: <https://blogs.iadb.org/migracion/es/remesas-oxigeno-para-los-paises-de-america-latina-y-el-caribe/>

3. **Receptores de remesas** se refiere a aquellas personas ubicadas en el país de origen del remitente.

Fondo Monetario Internacional, Banco Mundial, Organización para la Cooperación y el Desarrollo Económicos (2009). *Transacciones internacionales de remesas. Guía para compiladores y usuarios*. Disponible en: [www.imf.org/external/spanish/np/sta/bop/2009/rcg/pdf/guides.pdf](http://www.imf.org/external/spanish/np/sta/bop/2009/rcg/pdf/guides.pdf)

4. Ibid. **Remitentes de remesas** son, en parte, un subgrupo de inmigrantes que envían remesas a sus países de origen.

5. Según los estudios sobre migración internacional y remesas de la OIM elaborados entre 2002 y 2022, **la población beneficiaria de remesas** se refiere a aquellas personas que residen en hogares de los receptores de remesas y que de forma directa o indirecta se benefician de esos recursos.

El estudio no busca duplicar información recopilada en las encuestas nacionales realizadas por el Instituto Nacional de Estadística (INE), sino más bien trata de complementar la información existente a partir de la realización de la presente encuesta, específicamente diseñada para medir migración internacional de guatemaltecos y remesas en los hogares donde residían habitualmente los migrantes internacionales.

Este informe se encuentra organizado en siete capítulos: I. Breve descripción metodológica; II. Características de la población beneficiaria de remesas; III. Características de la vivienda; IV. Estimación de los guatemaltecos en el exterior; V. Caracterización de las remesas; VI. Inclusión financiera de los receptores de remesas; y VII. Otros aspectos sociales y económicos de los receptores de remesas.

Para la OIM, el presente estudio es relevante por el contenido de información que ofrece a los diversos usuarios en Guatemala. También contribuye a minimizar los vacíos existentes sobre información estadística en materia de migración y remesas.

Es importante mencionar que la OIM Guatemala viene realizando estos ejercicios desde el año 2002. Durante, el período 2002-2010 se llevaron a cabo diez encuestas anuales; luego transcurrieron seis años para actualizar la encuesta en 2016. Con la entrega de los resultados de 2022 se está actualizando la última encuesta.

Estos ejercicios tienen la finalidad de cooperar con el país en la producción de información y datos primordiales para la planificación, el desarrollo de políticas públicas, proyectos y estrategias, así como para la toma de decisiones sobre la atención del fenómeno migratorio internacional de los guatemaltecos y sus familias con base en datos confiables y transparentes.

Por último, cabe mencionar que en el presente estudio, al igual que en el anterior, la información se pone a disposición de las instituciones gubernamentales, organismos internacionales, academia y oenegés y otras entidades –especialmente para las que trabajan los temas de migración internacional y remesas–, a la espera de que la información brindada sea útil y sume al trabajo que desarrollan. También se espera que el público en general cuente con información actualizada sobre el fenómeno analizado.



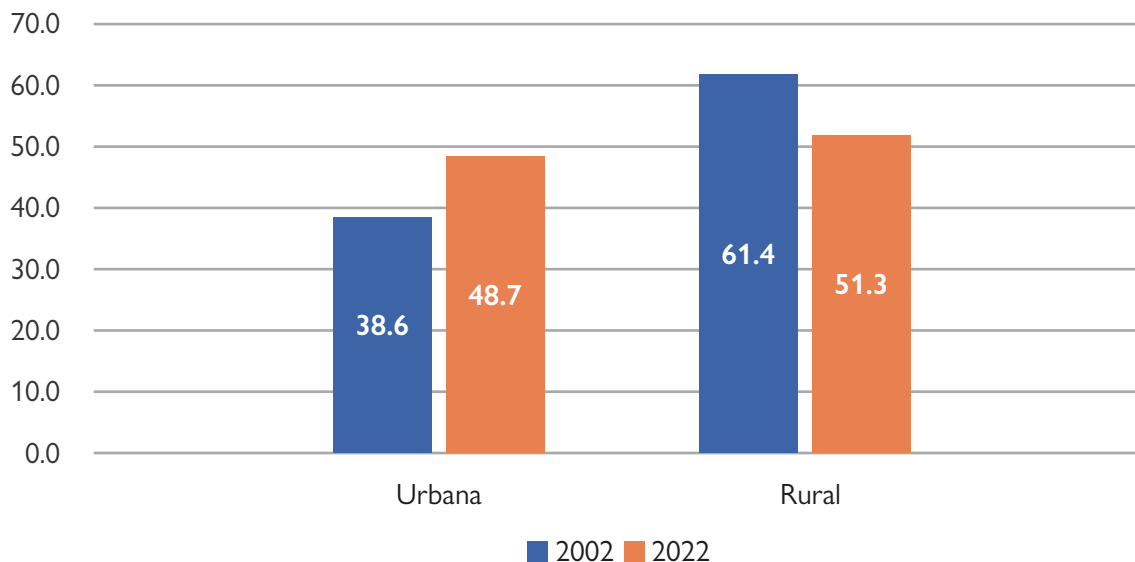
# RESULTADOS

## I. CARACTERÍSTICAS GENERALES DE LA POBLACIÓN GUATEMALTECA BENEFICIARIA DE REMESAS

La población guatemalteca beneficiaria de remesas presenta ciertas características sociales, económicas y demográficas; la presente encuesta determinó que, en el país, dicha población asciende a aproximadamente **6,555,944 habitantes**. Con respecto al año 2016 (6,212,099), esta cifra muestra un crecimiento del 6.0 %, aunque para analizarla es muy importante indicar que este resultado se valoró de acuerdo con las nuevas estimaciones de población para el año 2022 elaboradas por el Instituto Nacional de Estadística (INE).

Al analizar los resultados se puede observar que la población que se beneficia de remesas pertenece más al área rural (51.3 %) y, en menor proporción, al área urbana (48.7 %). Cuando se contrasta con los datos reportados en la encuesta del año 2002, se aprecian más personas beneficiarias de remesas de las áreas rurales (61.4 % rural y 38.6 % urbana), lo cual refleja que la migración internacional en estos veinte años se ha expandido hacia las áreas urbanas.

**Gráfica 1.** Distribución porcentual de población beneficiaria de remesas por área urbana y rural (2002-2022)



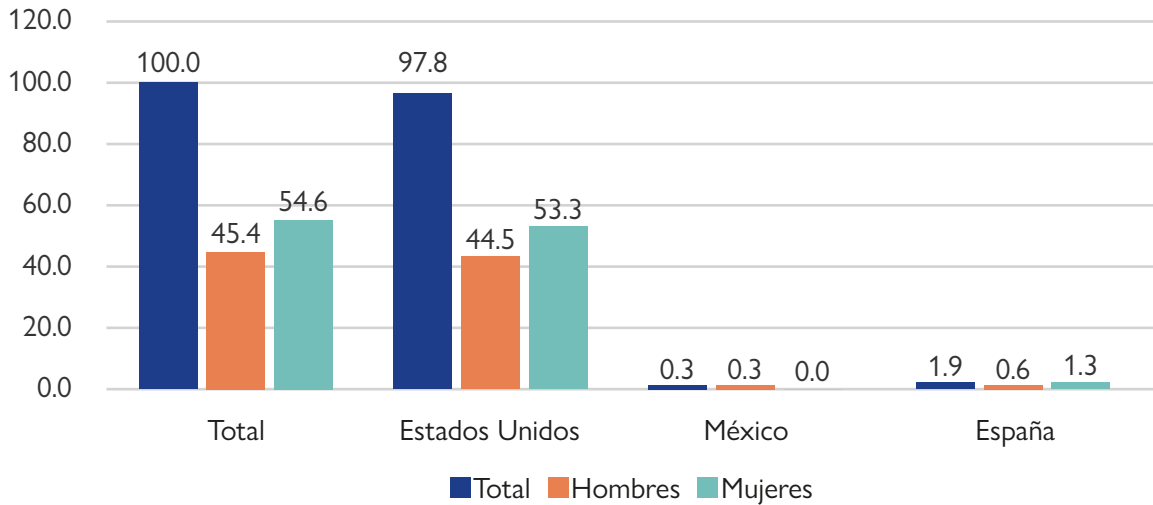
**Fuente:** Elaboración propia con base en información de la *Encuesta sobre migración internacional de población guatemalteca y remesas 2022* y la *Encuesta nacional sobre emigración internacional de guatemaltecos 2002*.

La distribución porcentual de la población beneficiaria de remesas indica que el 42.5% corresponde a hombres y el 57.5% mujeres, esta distribución ha cambiado al comparar la información con el año 2002 (47.7% hombres y 52.3% mujeres respectivamente), otro dato que muestra la falta de población masculina es el XII Censo de Población, indica que el 48.0% corresponde a hombres y el 52.0% a mujeres.



Se determinó que el principal país que tomarían como destino es los Estados Unidos (97.8 %), lo cual resulta comprensible dada la posición geográfica de Guatemala, que facilita el traslado. En la gráfica 2 se observa que son las mujeres (54.6 %) quienes tienen mayor expectativa de viajar en los próximos 12 meses, en comparación con los hombres (45.4 %).

**Gráfica 2.** Distribución porcentual de la población beneficiaria de remesas por país de destino de posible migración en los próximos 12 meses (2022)

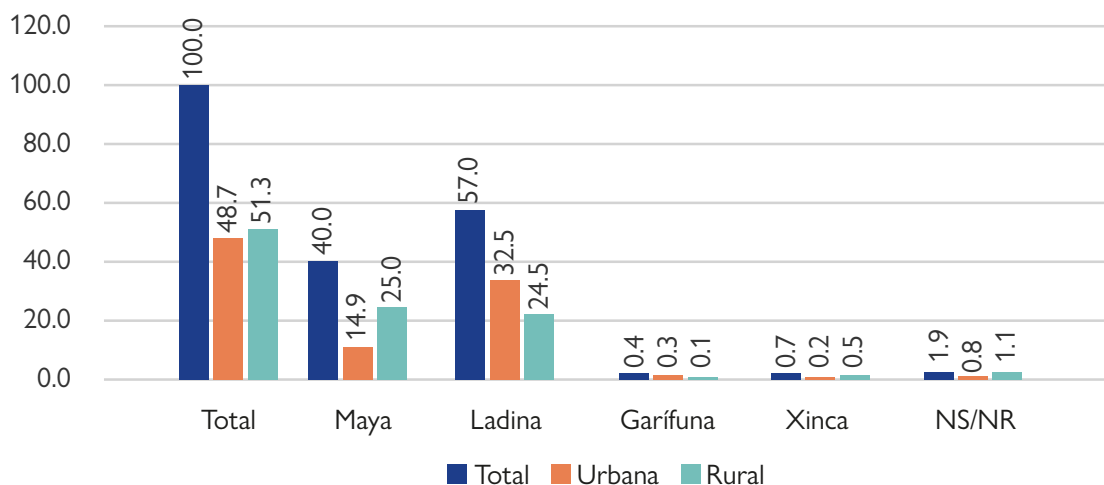


**Fuente:** Elaboración propia con base en información de la *Encuesta sobre migración internacional de población guatemalteca y remesas 2022*.

### 3. Grupo étnico de la población beneficiaria de remesas

El 57.0 % de la población beneficiaria de remesas se autoidentificó como población ladina, y el 40.0 %, como población maya. La mayor parte de la población maya habita en las áreas rurales del país, mientras que la población ladina reside en áreas urbanas. Los resultados para la población garífuna y xinca no son tan significativos (0.4 % y 0.7 %, respectivamente), y el 1.9 % no se autoidentificó.

**Gráfica 3.** Distribución porcentual de población beneficiaria de remesas por pertenencia a los cuatro pueblos (2022)



**Fuente:** Elaboración propia con base en información de la *Encuesta sobre migración internacional de población guatemalteca y remesas 2022*.

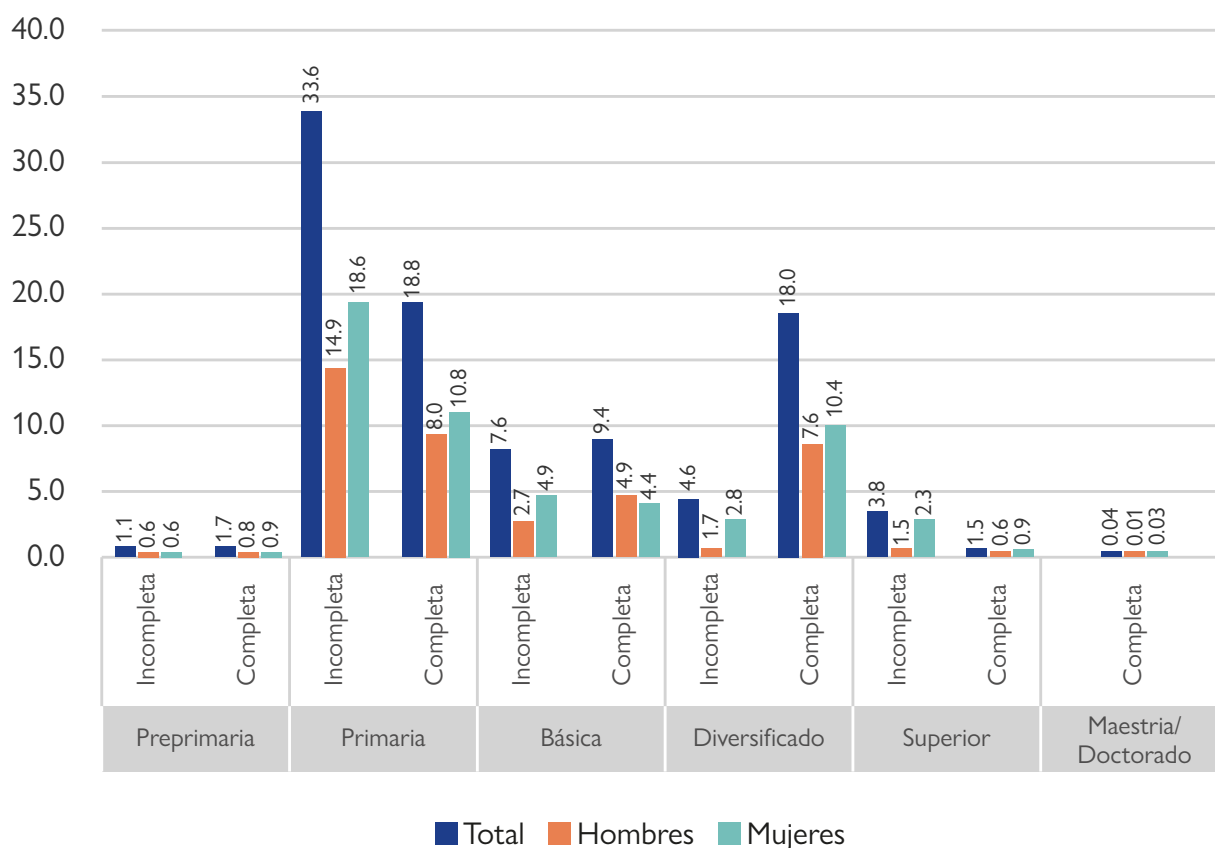


#### 4. Nivel de escolaridad de las personas beneficiarias de remesas

El artículo 74 de la Constitución Política de la República de Guatemala establece a la educación como un derecho y obliga al Estado a proporcionarla a sus habitantes sin discriminación alguna. Para la presente encuesta se consideró la medición de la escolaridad por la combinación del nivel y el grado más alto aprobado por cada persona al momento de la entrevista, efectuada a la población de 5 años y más de edad. Se encontró que el porcentaje más alto corresponde al nivel de educación primaria (52.4 %), aunque de ese total un 33.6 % corresponde a personas que cuentan con primaria incompleta, y el 18.8 %, con primaria completa (es decir, sexto primaria).

El segundo lugar lo ocupa la educación diversificada (22.6 %), correspondiendo un 4.6 % a diversificada incompleta y un 18.0 % a diversificada completa, lo cual evidencia que las personas que inician la educación diversificada tienen como finalidad concluirla. El tercer lugar corresponde a la educación básica (17.0 %), con un 7.6 % de educación básica incompleta y el restante 9.4 %, educación básica completa. La gráfica 4 muestra que las mujeres beneficiarias de remesas son quienes más concluyen los ciclos educativos que inician.

**Gráfica 4.** Distribución porcentual de la población beneficiaria de remesas por nivel de educación (completo e incompleto) y sexo (2022)



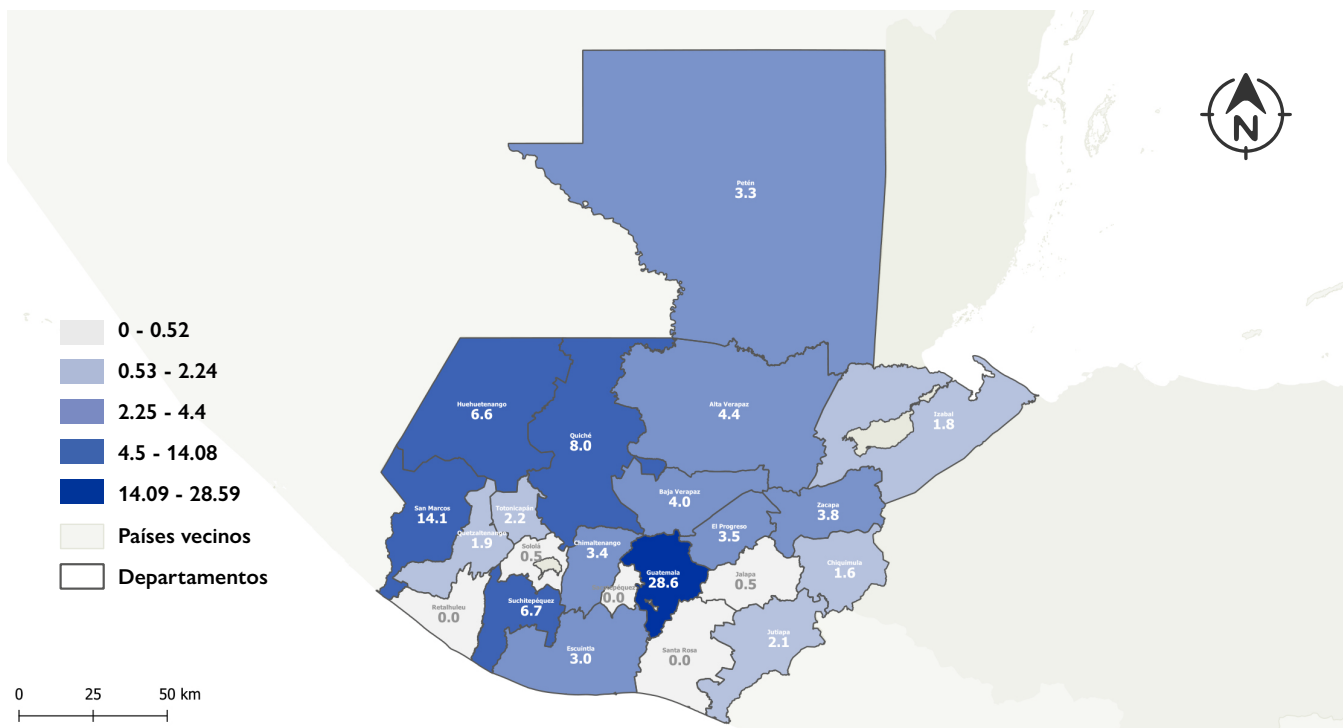
**Fuente:** Elaboración propia con base en información de la *Encuesta sobre migración internacional de población guatemalteca y remesas 2022*.

## 5. Características de la población retornada y beneficiaria de remesa

La encuesta investigó a la población retornada con la finalidad de conocer patrones de migración irregular, las causas que motivaron a las personas a viajar y los problemas encontrados. Los resultados muestran, en estos hogares beneficiarios de remesas, a 132,160 personas retornadas, de las cuales el 75.8 % había residido en el país de destino y el 24.2 % tenía la intención de vivir en ese país. Se determinó que el 73.7 % de las personas retornaron de forma voluntaria, y el 26.3 % lo hizo de manera forzosa (al momento de ser interceptado se encontraba en tránsito o estaba desarrollando una actividad). Destaca que el 85.0 % de esta población residió y viajó de manera irregular; únicamente el 15.0 % indicó que estaba regularizada en el país de destino.

La mayor parte de las personas que han retornado son residentes del departamento de Guatemala (28.6 %); en segundo lugar se ubican las personas de San Marcos (14.1 %) y, en tercer lugar, las de Quiché (8.0 %), tal como se observa en el mapa 2.

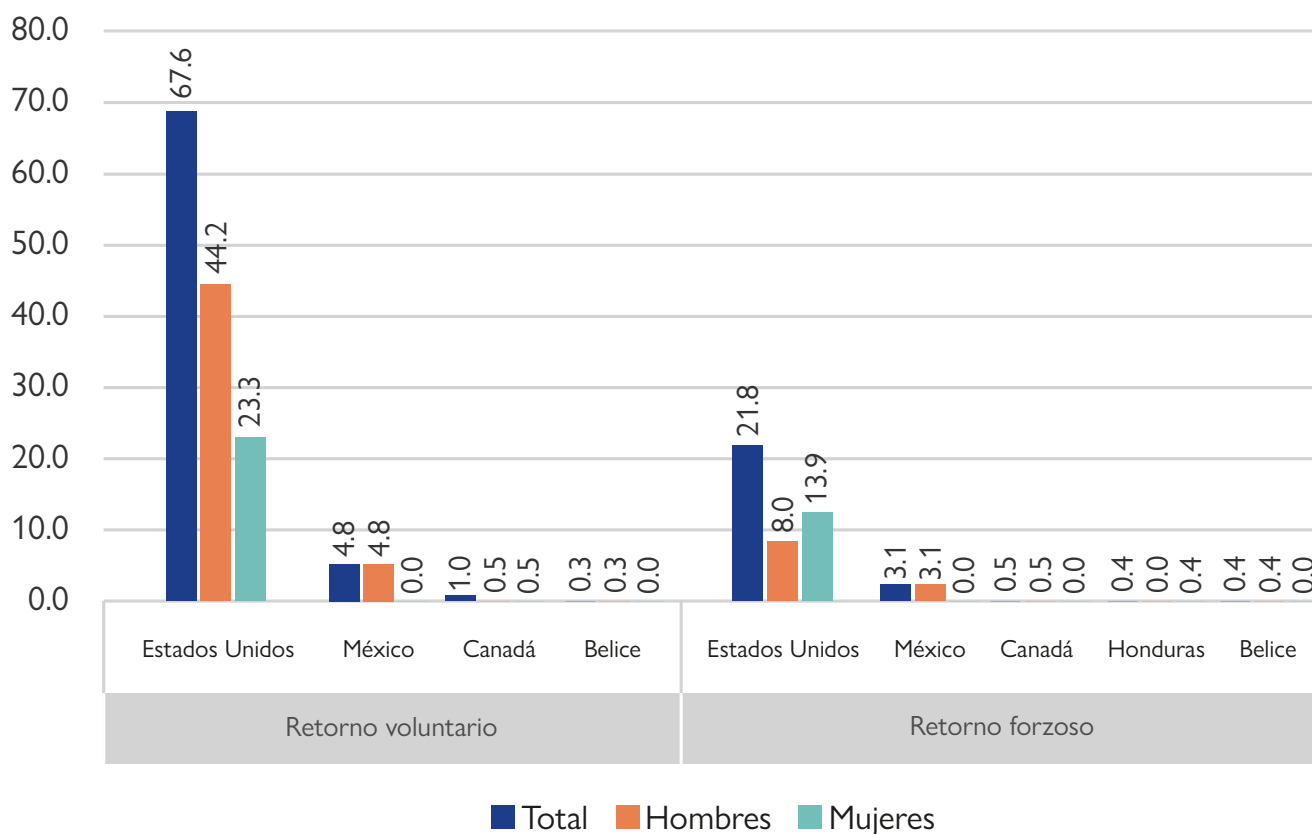
**Mapa 2.** Distribución de población retornada beneficiaria de remesas según departamento de origen (2022)



**Fuente:** Elaboración propia con base en información de la *Encuesta sobre migración internacional de población guatemalteca y remesas 2022*.

Para una mejor comprensión, cabe mencionar que el 49.5 % de personas migrantes retornó antes de 2010, asumiéndose que ello fue producto de la crisis económica que vivieron los Estados Unidos en el año 2009, de manera que el retorno fue voluntario (UNICEF y OIM, 2011). Durante el período comprendido entre 2011 y 2014 retornó al país el 10.2 % de personas migrantes; en los años 2015-2019 lo hizo el 26.0 % y, en el lapso comprendido entre junio de 2020 y junio de 2022, retornó el 14.3 % de población migrante. Se puede decir que la mayoría de la población migrante retornada procede de los Estados Unidos (89.4 %), y que predomina la población masculina (52.2 %); le siguen los migrantes retornados de México (7.9 %). Todos estos datos se aprecian en la gráfica 5.

**Gráfica 5.** Distribución porcentual de población retornada y beneficiaria de remesas por retorno voluntario y retorno forzoso, según país (2022)



**Fuente:** Elaboración propia con base en información de la *Encuesta sobre migración internacional de población guatemalteca y remesas 2022*.

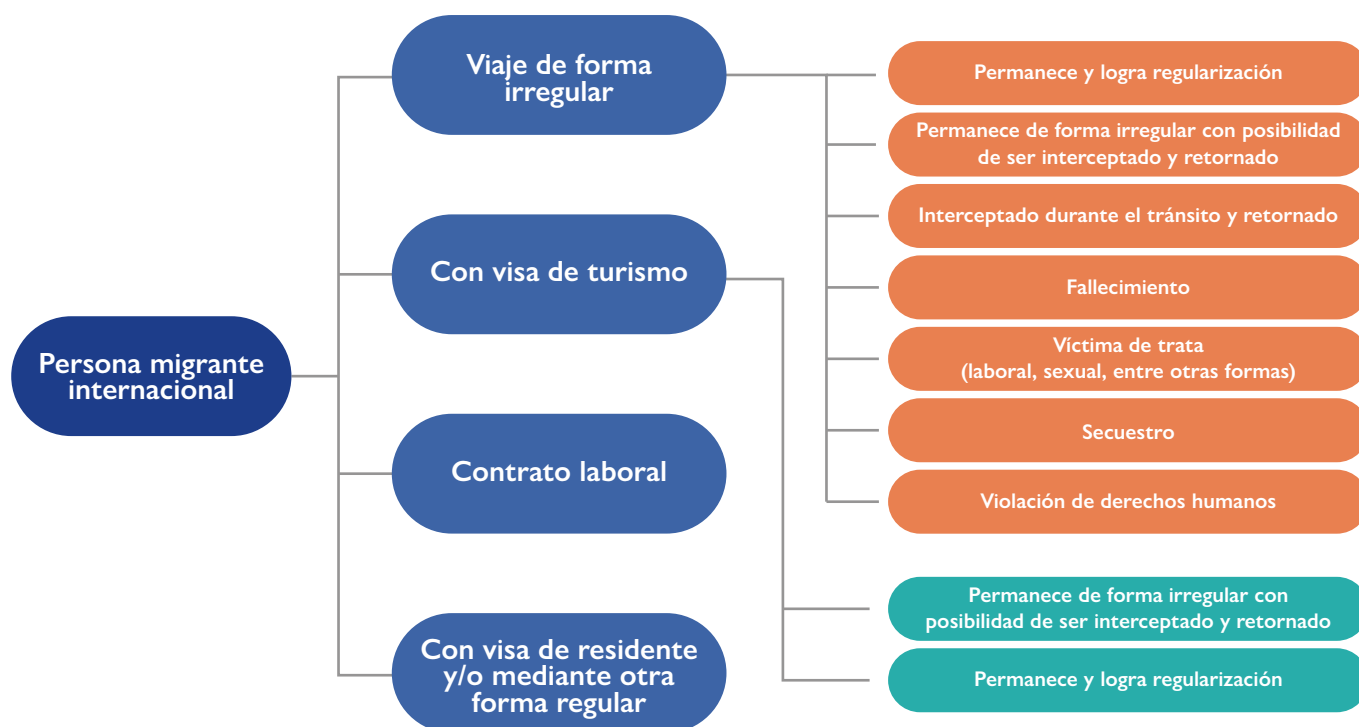
La población migrante retornada y beneficiaria de remesas indicó que desea, sobre todo, tener un empleo (36.5 %); también, contar con la oportunidad de emprender un negocio y obtener crédito para ello (27.3 % y 3.7 %, en su orden). En los lugares donde manifestaron tener mayor interés en negocios fue en los departamentos de Guatemala, Quiché y San Marcos. Le siguen quienes expresaron su interés en continuar estudiando (6.8 %), comprar una vivienda (6.0 %) y recibir capacitación (4.3 %). También se registró un 15.0 % que no respondió.

Sobre la expectativa de intentar viajar nuevamente en los próximos 12 meses, el resultado es interesante, ya que el 73.8 % de las personas que migró internacionalmente ya no desea viajar, podría asumirse a que estas personas retornaron antes del 2010 (49.5 %) y lo realizaron de forma voluntaria (73.7 %), como se explica en párrafos anteriores. Sin embargo, hay un 18.6 % que indicó que intentarán hacerlo otra vez. Un 7.6 % refirió que su meta es regresar nuevamente a residir al país de donde retornó.

## II. ESTIMACIÓN Y CARACTERÍSTICAS DE LAS PERSONAS GUATEMALTECAS EN EL EXTERIOR

Desde que nacen, las personas tienen la posibilidad de quedarse residiendo en su país de origen, o bien, a lo largo de su vida pueden convertirse en migrantes internacionales. La población que migra tiene por lo general cuatro opciones de viaje para dirigirse a otro país de destino y de ellas se derivan varias posibilidades para quedarse como población migrante o sumarse al número de personas retornadas.

**Esquema 1.** Opciones de la migración internacional



**Fuente:** Elaboración propia.

Con base en la información obtenida de la encuesta se estimó una población guatemalteca de 2,993,679 viviendo en el exterior. Esta cifra corresponde a personas que nacieron y/o vivieron en Guatemala y que desde este país salieron hacia el país de destino, es decir, no incluye a los hijos e hijas nacidas en el exterior de padres y madres guatemaltecos (que no son migrantes pues nacieron en el país de destino de sus progenitores).

Durante el período 2016-2022, la tasa de migración se incrementó de 13.9 %, en el año 2016, a 17.2 %, en 2022, aunque es necesario recordar que en 2016 se estimó la población con base en las proyecciones de 2002, las cuales estaban sobreestimadas. La migración internacional de las personas guatemaltecas a lo largo de los años ha sido constante y ascendente. Sin embargo, la pandemia de COVID-19 disminuyó el traslado de las personas durante los meses que el país cerró fronteras.

**Tabla 2.** Estimaciones de migración internacional (2002-2022)

Año	Población total estimada <sup>1</sup>	Población residente en el extranjero <sup>2</sup>	Tasa de emigración (por 100 habitantes)
2002	11,799,056	1,237,162	10.5
2005	12,699,780	1,364,546	10.7
2010	14,376,054	1,637,119	11.4
2016	16,545,589	2,301,175	13.9
2022	17,357,886	2,993,679	17.2

**1/Fuente:** Estimaciones de población 1950-2050 del INE.

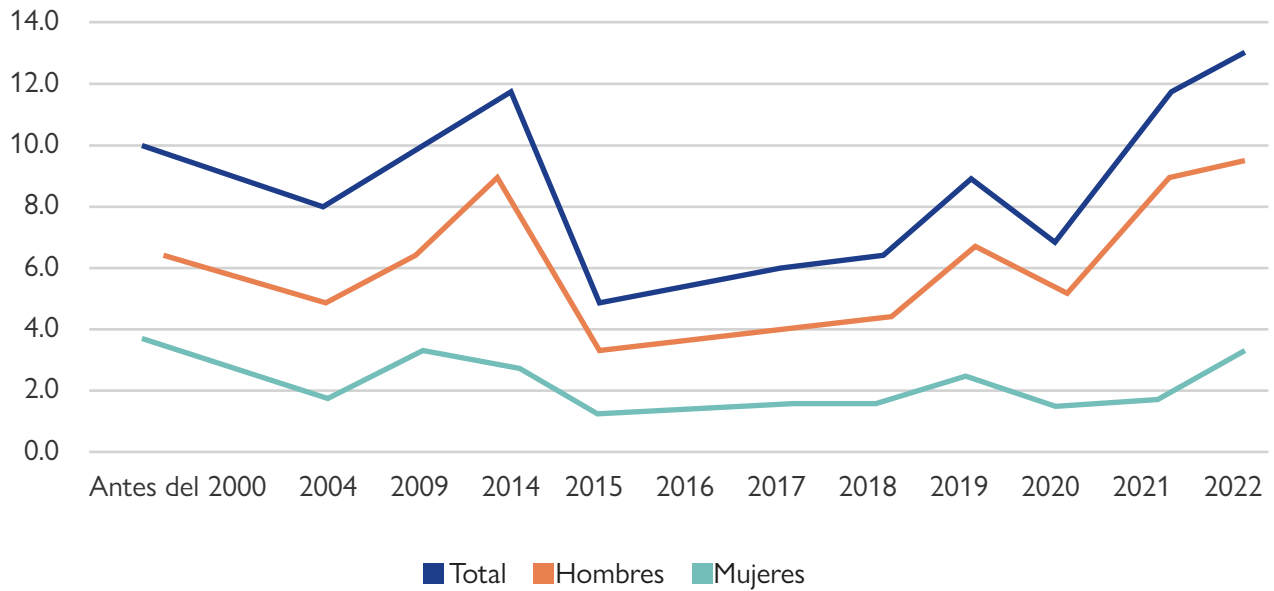
**2/Fuente:** Estimaciones de la Encuesta sobre migración internacional de población guatemalteca y remesas 2022 y Encuestas de OIM Guatemala sobre migración y remesas 2002-2016.

## 1. Flujos migración internacional de los guatemaltecos

En la gráfica 6 se destacan tres momentos importantes en los que se ha visto la disminución de los flujos de migración de guatemaltecos hacia el exterior: la primera obedeció a la crisis económica que afectó a los Estados Unidos en 2009, cuando las tasas de desempleo se incrementaron y las condiciones económicas se pusieron complicadas para las personas migrantes. Otro evento que se aprecia en la gráfica corresponde al año 2014, cuando hubo un alza de población migrante, destacando, en ese año, la denominada «Crisis Humanitaria de la Niñez y Adolescencia Migrante». El tercer pico relevante se asume que fue efecto de la pandemia de COVID-19, cuando se observó una reducción de población migrante, en especial porque Guatemala cerró sus fronteras durante la pandemia. Luego de seis meses (18 de septiembre de 2020<sup>7</sup>) el país abrió sus fronteras, de manera que a partir de esa fecha las personas nuevamente tomaron la decisión de viajar hacia otro país de destino. La gráfica 6 también ilustra que la población migrante masculina es predominante con respecto a la población migrante femenina; vale notar que el comportamiento de ambos flujos es similar desde el año 2002.

7. Ver la edición del Diario de Centroamérica del jueves 10 de septiembre de 2020.  
disponible en: <https://www.contraloria.gob.gt/wp-content/uploads/2020/09/Disposiciones-Septiembre.pdf>

**Gráfica 6.** Tendencia histórica de la migración internacional de la población guatemalteca en el exterior, por sexo (período antes de 2000 a 2022)



**Fuente:** Elaboración propia con base en información de la *Encuesta sobre migración internacional de población guatemalteca y remesas 2022*.

## 2. Personas guatemaltecas en el exterior que envían remesas, por país de residencia

Según las estimaciones de la presente encuesta, en el exterior se encuentran establecidas **2,141,401 personas guatemaltecas** que envían remesas hacia Guatemala. La mayor parte de estas personas son originarias de los departamentos de Guatemala (19.8 %), San Marcos (9.2 %), Huehuetenango (9.0 %) y Quetzaltenango (8.5 %). En menor proporción, provienen de Escuintla (5.0 %), Jutiapa (4.6 %), Alta Verapaz (4.3 %) y Quiché (4.3 %). El resto de los departamentos del país muestra un porcentaje de expulsión que oscila entre 0.5 % y 3.8%.

Se identificó que el 97.3 % (1,995,907) de los guatemaltecos residen en los Estados Unidos, lo cual arroja una cifra similar a la reportada en 2016 (97.1 %). El PEW Research Center<sup>8</sup> estimó que para el año 2021 radicaban, en los Estados Unidos, 1,770,000 guatemaltecos. El 2.7 % corresponde a población guatemalteca residiendo en otros países del mundo (México, Canadá, España, países de la región centroamericana).

Los guatemaltecos buscan como destino los Estados Unidos, principalmente por las redes familiares que tienen a su disposición y por la posición geográfica que tiene Guatemala con respecto al mencionado país del norte. Estas condiciones facilitan el traslado vía terrestre; también es un aspecto facilitador el hecho de que al llegar al país de destino las personas cuenten con una morada que les acoja.

8. Ver: <https://www.pewresearch.org/short-reads/2022/09/23/key-facts-about-u-s-latinos-for-national-hispanic-heritage-month/>

La práctica migratoria continuará mientras no existan avances en el desarrollo en las comunidades de origen, de manera que las personas cuenten con razones de apego o arraigo para permanecer en su país. Destaca que en la Reunión Regional Latinoamericana y Caribeña de Expertas y Expertos en Migración Internacional Preparatoria del Pacto Mundial para una Migración Segura, Ordenada y Regular (CEPAL y OIM, 2017) se concluyó que los factores que inciden en las personas de los países de El Salvador, Guatemala y Honduras, para tomar la decisión de migrar son la pobreza, la falta oportunidades, la inseguridad alimentaria, la creciente violencia (en distintas modalidades y perpetrada por distintos actores) e inseguridad, a lo que se están sumando los efectos del cambio climático (inundaciones, deslaves, sequías, sismos y huracanes) que están afectando regiones de agricultura de subsistencia. En el caso de Guatemala, la incidencia de la pobreza general es significativa, pues esta ascendía al 59.3 %<sup>9</sup> en 2014.

### **3. Migrantes guatemaltecos en los Estados Unidos y que envían remesas**

De las 1,995,907 personas guatemaltecas remitentes de remesas y que radican en los Estados Unidos, el 65.2 % se encuentra en seis estados de ese país: en primer lugar, California con 545,790 habitantes, absorbiendo el 27.3 % de la población guatemalteca. Las principales ciudades de residencia en California son Los Ángeles y San Francisco (18.3 % y 6.2 %, respectivamente). Vale mencionar que la cantidad de personas viviendo en California se asemeja al total de población que reside en el departamento de Jutiapa (558,195 habitantes en 2022).<sup>10</sup>

Le sigue, en segundo lugar, Nueva York, con una población guatemalteca de 271,566 personas, equivalente al 13.6 % del total de guatemaltecos que radican en los Estados Unidos. En tercer lugar se encuentran 176,650 (8.9 %) personas guatemaltecas que residen en el estado de Florida, principalmente en la ciudad de Miami (8.5 %).

Vale señalar que la presencia de un 40.9 % de guatemaltecos en los estados de California y Nueva York es explicable ya que ambos son estados santuario, pues sus políticas limitan la colaboración con las autoridades federales, lo cual incluye limitaciones con respecto a compartir información sobre el estatus migratorio de las personas, así como la aplicación de leyes migratorias restrictivas. Al respecto, véanse el mapa 3 y la tabla 2.

---

9. Ver: <https://www.ine.gob.gt/pobreza-menu/>

10. Ver las *Estimaciones y proyecciones de población 1950-2050* del INE, disponibles en: <https://www.ine.gob.gt/proyecciones/>



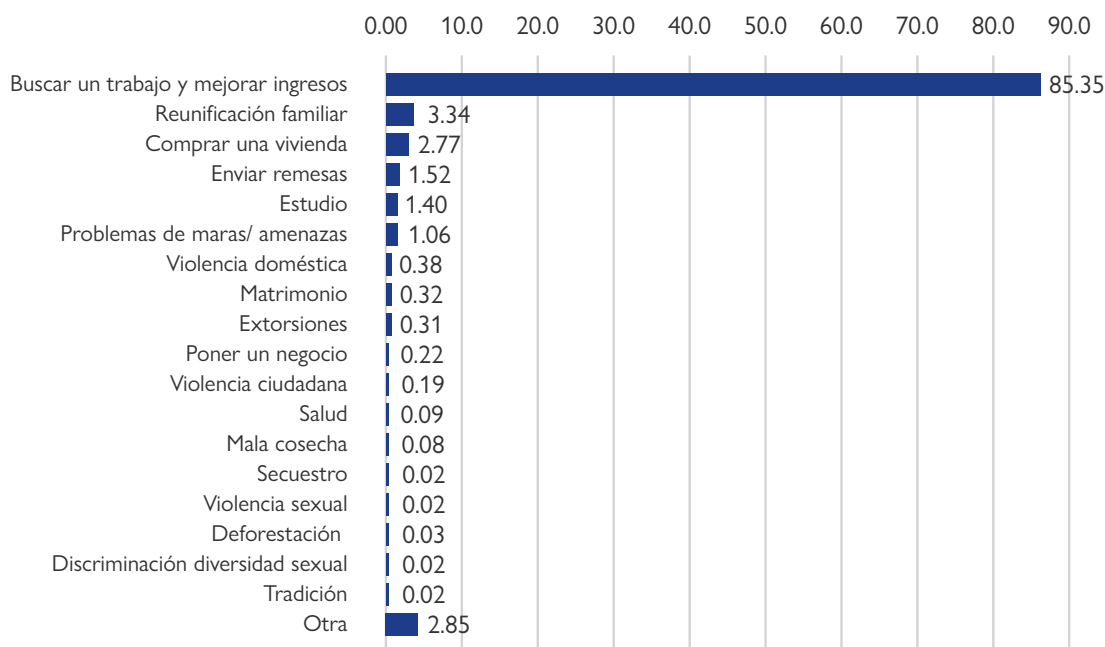


#### 4. Causas de la migración internacional de las y los guatemaltecos

Algunos indicadores del país reflejan las condiciones que inciden en el hecho de que las personas tomen la decisión de cambiar de país de destino. En 2021, el Índice de Desarrollo Humano para Guatemala se encontraba en el número 135 de los 191 países analizados.<sup>11</sup> Se suma a ello la desnutrición en el país: en 2022, la Secretaría de Seguridad Alimentaria y Nutricional (SESAN) reportó la cantidad de 20,806 niñas y niños con desnutrición aguda. Otros indicadores que influyen en la decisión de migrar son la inseguridad del país, ámbito en el que conviene mencionar que la tasa de homicidios arribaba, en 2022, a 17.3 asesinatos por cada 100,000 habitantes,<sup>12</sup> mientras que los casos de femicidio durante el período comprendido entre enero y agosto de ese mismo año se contabilizaron en 445.<sup>13</sup>

La encuesta reveló que la mayoría de las personas guatemaltecas que migraron internacionalmente lo hizo por cuestiones económicas, predominando la respuesta que indica que viajó en búsqueda de trabajo y/o para mejorar ingresos (85.35 %). Si a eso se suman las respuestas de quienes mencionaron que se fueron para enviar remesas (1.52 %), se tiene que la cifra de personas que viajaron para mejorar su economía y la de sus familias llega al 86.87 %. En segundo lugar, el 3.34 % de personas viajaron por reunificación familiar. Entre dichas personas se encontró la cantidad de 4,331 casos de niñas, niños y adolescentes, de los cuales es probable que una cantidad significativa viajara sin la compañía de alguno de sus padres. En tercer lugar se encuentra el 2.77 % de personas (59,284) que viajaron con la meta de adquirir una vivienda. Finalmente se contabilizaron diversas causas: el 1.06 % (22,709) viajó por problemas con maras; el 0.38 % (6,167 mujeres y 1,972 hombres) lo hizo por violencia doméstica; el 0.31 % (6,169), por problemas de extorsiones y otras causas en menor proporción. Todo ello se aprecia en la gráfica 7.

**Gráfica 7.** Distribución porcentual de las personas guatemaltecas en el exterior por causa de migración internacional (2022)



**Fuente:** Elaboración propia con base en información de la *Encuesta sobre migración internacional de población guatemalteca y remesas 2022*.

11. Ver: <https://hdr.undp.org/data-center/documentation-and-downloads>

12. Ver el sitio web de la Asociación Diálogos:

<https://www.dialogos.org.gt/index.php/blog/violencia-homicida-en-guatemala-durante-2022-vamos-en-la-direccion-equivocada>

13. Ver: «Suben los femicidios en Guatemala en ocho meses de 2022», en *Efeminista*, disponible en:

<https://efeminista.com/femicidios-guatemala-ocho-meses-2022/>

### III. REMESAS DE LOS GUATEMALTECOS EN EL EXTERIOR

El objetivo 20 del *Pacto Mundial para la Migración Segura, Ordenada y Regular*<sup>14</sup> establece lo siguiente: «Promover transferencias de remesas más rápidas, seguras y económicas y fomentar la inclusión financiera de los migrantes». También hace referencia a la reducción de los costos de las transferencias y a una mayor inclusión financiera a través de las remesas, y describe la generación de información que permita promover la inclusión financiera de las personas migrantes y sus familias mediante la educación y la formación.

Por otra parte, en los Objetivos de Desarrollo Sostenible (ODS)<sup>15</sup> existen dos metas muy importantes en materia migratoria que abarcan el rol de las diásporas y el envío de las remesas:

#### **Objetivo 10: Reducir la desigualdad en y entre los países.**

- Meta 10.7. Facilitar la migración y la movilidad ordenadas, seguras, regulares y responsables de las personas, entre otras cosas mediante la aplicación de políticas migratorias planificadas y bien gestionadas.<sup>16</sup>
- Meta 10.c. Para 2030, reducir a menos del 3 % los costos de transacción de las remesas de los migrantes y eliminar los canales de envío de remesas con un costo superior al 5 %.<sup>17</sup>

Según el Banco Mundial, en el cuarto trimestre de 2021 el costo medio para enviar remesas en el mundo fue de 6.0 % por el envío de USD 200. Este porcentaje duplica el 3.0 % de la meta establecida en los ODS. Asimismo, esta misma entidad indica que para América Latina el costo medio para enviar USD 200 a la región se mantuvo en un 5.6 % durante el cuarto trimestre de 2021.

El Fondo de Desarrollo Agrícola (FIDA) refiere que los trabajadores migrantes envían a sus hogares entre USD 200 y USD 300, en promedio mensual.<sup>18</sup> Asimismo, señala que esos envíos pueden representar hasta el 60.0 % de los ingresos totales de los hogares, por lo que constituyen un salvavidas para millones de familias.

A partir del año 2007, el FIDA creó el Foro Mundial sobre Remesas, Inversión y Desarrollo (IDFR, por sus siglas en inglés) debido a la relevancia de las remesas a nivel mundial. Este espacio reúne a los principales responsables de la toma de decisiones, las partes interesadas y los profesionales que desempeñan su labor en la migración y las remesas. Este espacio es reconocido por el Sistema de las Naciones Unidas (SNU) como una herramienta clave para la implementación del *Pacto Mundial para la Migración Segura, Ordenada y Regular*, el cual permite crear conciencia y promover modelos y mecanismos dirigidos a aprovechar los efectos de la migración y las remesas en beneficio del desarrollo.

---

14. Ver: <https://www.un.org/es/conf/migration/global-compact-for-safe-orderly-regular-migration.shtml>

15. OIM (s. f.). *La OIM y la Agenda 2030 para el desarrollo sostenible en América Latina y El Caribe*. Disponible en: [https://kmhub.iom.int/sites/default/files/la-oim-y-la-agenda-2030-web\\_0.pdf](https://kmhub.iom.int/sites/default/files/la-oim-y-la-agenda-2030-web_0.pdf)

16. Idem. 31.

17. Idem. 31.

18. Ver: <https://www.ifad.org/es/idfr>

El Foro Mundial sobre Remesas, Inversión y Desarrollo - Cumbre 2023<sup>19</sup> se centró en mecanismos prácticos y asociaciones para impulsar la consecución de los ODS, así como la aplicación del *Pacto Mundial para la Migración Segura, Ordenada y Regular* y el *Plan de Acción Conjunto de La Valeta*. Este foro contribuirá a apoyar y promover la estabilidad y la asistencia a las comunidades de destino, origen, tránsito y retorno. También incluye la *Declaración sobre Migración y Protección de Los Ángeles* (La Casa Blanca, 10 de junio de 2022), que contiene cuatro pilares: I. Estabilidad y asistencia a las comunidades; II. Promover vías regulares de migración y protección internacional; III. Gestión humana de la migración, y IV. Promover una respuesta de emergencia coordinada.

Según Manuel Orozco, de Diálogo Interamericano, las personas migrantes guatemaltecas son el grupo centroamericano que más dinero envía de forma individual, ya que sus transferencias rozan los USD 500 mensuales; les siguen los salvadoreños, con un promedio de USD 370 dólares al mes, y los hondureños, que están enviando un promedio de USD 330 (Sistema Económico Latinoamericano y del Caribe [SELA], 5 de agosto de 2022).

La encuesta *American Community Survey* registró, en 2019, que el ingreso medio anual de los latinoamericanos es mayor cuando son nacidos en los Estados Unidos en comparación con quienes nacieron en el país de origen de sus familias (USD 38,848 y USD 31,700, respectivamente). El 32.0 % de los latinos envía remesas a sus familiares fuera de los Estados Unidos, y más de dos tercios mandan hasta el 30 % de sus ingresos al extranjero (Pérez, L., Sichel, B., Chui, M. y Calvo, A, 9 de diciembre de 2021). Manuel Orozco (12 de noviembre de 2021) indica que los guatemaltecos, en promedio, ganan USD 28,000.00 anuales, monto del cual ahorran USD 7,610.00, y el 49.30 % de las personas ahorra. Abuelafia, Ruiz-Arranz y Del Carmen (2019), por su parte, afirman que siete de cada diez guatemaltecos envían remesas a su país, mientras que el FIDA (15 de junio de 2022) refiere que el 55 % de ellos ahorra.

En ese contexto, las remesas regularmente son utilizadas para cubrir diversas necesidades básicas de los hogares y, en algunos casos, contribuyen al crecimiento de pequeños emprendimientos, tanto en el comercio como en la agricultura en el interior del país. Asimismo, contribuyen a la creación de nuevos emprendimientos, a la educación y salud de los integrantes del hogar, entre otros. Los hogares beneficiarios de remesas también logran mejorar las condiciones de su vivienda.

Igualmente, las remesas tienen impacto a nivel comunitario: aunque de manera incipiente, brindan apoyo a iniciativas comunitarias; en efecto, existen algunos casos de remesas colectivas que se han destinado especialmente a la reparación de escuelas, iglesias, y otros. También es preciso anotar que las personas envían remesas cuando existe alguna catástrofe de índole natural, con la finalidad de beneficiar a los habitantes de las comunidades de origen de los migrantes.

De esa cuenta, las personas migrantes desempeñan un rol fundamental en el cumplimiento de los ODS, en especial porque logran un impacto significativo en las comunidades de origen. Como se menciona en el párrafo anterior, los migrantes son quienes en algunos casos envían remesas para reparar las escuelas y viviendas, construir puentes y mejorar el acceso a las nuevas tecnologías de la comunicación, porque para ellos la comunicación con sus familias es muy importante.

---

19. Ver: <https://www.ifad.org/es/web/latest/-/foro-mundial-sobre-remesas-inversion-y-desarrollo-cumbre-2023?fromhp>

Según el FIDA (15 de junio de 2022), entre 2022 y 2030 (plazo establecido para alcanzar los ODS) los trabajadores migrantes habrán enviado un total de USD 5.4 billones a sus comunidades de origen en países en desarrollo. De esa cifra, en torno a USD 1.5 billones se ahorrarán o invertirán.

Adicionalmente, los aportes en remesas que la diáspora realiza a los países de destino son significativos, tal como se reconoce en el *Pacto Mundial para la Migración Segura, Ordenada y Regular*, formulado por la Asamblea de las Naciones Unidas en diciembre de 2018. Tales aportes son sustanciales para alcanzar los ODS, ayudando al logro de los siguientes objetivos:

- Objetivo 1:** Fin de la pobreza
- Objetivo 2:** Hambre Cero
- Objetivo 3:** Bienestar y salud
- Objetivo 4:** Educación de calidad
- Objetivo 10:** Reducción de las desigualdades

Vale la pena mencionar que durante la pandemia de COVID-19 las remesas familiares sirvieron en muchos casos para salvar vidas y fueron un pilar importante para la salud de las familias, especialmente porque muchos de esos recursos sirvieron para la adquisición de medicamentos y la contratación de cuidados intensivos. Conviene subrayar que las remesas sostuvieron la economía de los hogares, pues en muchos casos estos se vieron afectados por el desempleo de algunos de sus miembros, en especial como consecuencia del cierres de empresas.

Otro aspecto poco estudiado y que en los últimos años ha cobrado relevancia es la constitución de cooperativas y asociaciones de migrantes, conformadas con capital proveniente de las inversiones realizadas por la diáspora. Esto es particularmente importante en el caso de Guatemala.

Las cooperativas y asociaciones de migrantes se enfocan en el fortalecimiento y creación de nuevos emprendimientos y otros negocios de pequeños capitales. Entre estas iniciativas se pueden mencionar las cooperativas de El Palmar y San Miguel Sigüilá, en Quetzaltenango y Santa Catarina Mita, Jutiapa.

La importancia de los flujos de remesas obedece a que estas constituyen un aporte directo a los hogares y llegan hasta las zonas más remotas, sin importar las dificultades que la persona beneficiaria de estas tenga que enfrentar para realizar las gestiones de cobro. Esto es altamente significativo si se toma en cuenta que hay un buen porcentaje de población receptora de remesas residiendo en áreas rurales del país.

Más del 50.0 % de las remesas se envía a hogares del medio rural, donde reside el 75.0 % de las personas pobres y que padecen inseguridad alimentaria del mundo. Los hogares rurales dependen de esos flujos para mejorar sus medios de vida, aumentar su resiliencia y alcanzar los ODS. A nivel mundial, se espera que en los próximos cinco años el flujo total de remesas enviadas a las zonas rurales ascienda a USD 3 billones, fondos que impulsan la transformación y el crecimiento socioeconómico, sobre todo en las zonas rurales (FIDA, 15 de junio de 2022).

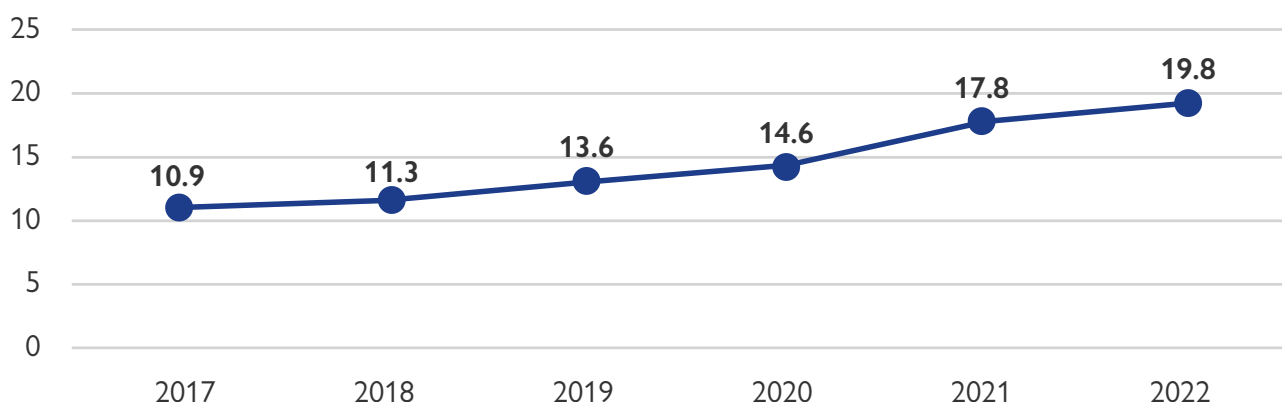
Según el Banco Mundial (11 de mayo de 2022), los flujos de remesas constituyen la principal fuente de financiamiento externo de los países de ingresos bajos y medios desde 2015; esta entidad también refiere que la región con mayores tasas de crecimiento de remesas durante 2021 fue América Latina y el Caribe. Por otra parte, la ONU reconoce la contribución de los más de 200 millones de trabajadores migrantes que envían dinero a más de 800 millones de familiares en sus países de origen,<sup>20</sup> lo cual significa que aproximadamente por cada migrante internacional que envía entre 200 y 300 dólares mensuales se benefician, en promedio, cuatro personas.

Para el caso de Guatemala, las remesas han sido un paliativo en los hogares receptores, complementan los ingresos y cubren las necesidades básicas; en otros casos, han impedido que estos hogares caigan en la pobreza extrema, porque por lo regular constituyen el único ingreso de que disponen. Según un análisis de la ONU, 71 países en desarrollo muestran una reducción significativa de la pobreza gracias a las remesas: un aumento del 10 % de las remesas per cápita conlleva a una reducción del 3.5 % de la pobreza.<sup>21</sup>

Las remesas siempre están presentes cuando se produce algún desastre natural en el país, especialmente para la reconstrucción. Durante la pandemia de COVID-19, los migrantes fueron fieles en el apoyo a sus familias en Guatemala, a pesar de los problemas de empleo que sufrieron en los Estados Unidos. La presente encuesta indagó sobre cuánto afectó la pandemia de COVID-19 la recepción de remesas, encontrándose que solo el 32.4 % manifestó que tuvo problemas; el 17.2 % de las personas encuestadas indicó haber recibido menos cantidad de lo acostumbrado, el 10.2 % no recibió remesas y el 5.0 % experimentó algún retraso en la recepción de los fondos con respecto a la fecha acostumbrada.

En los últimos años, las remesas que se han registrado en Guatemala muestran una tendencia ascendente: en efecto, el volumen de remesas se incrementa año tras año. Según cifras del Banco de Guatemala, la representación de las remesas en el PIB se refleja constante y ascendente en los últimos cinco años, tal como se observa en la gráfica 8.

**Gráfica 8.** Porcentaje de las remesas con respecto al PIB de Guatemala (2017-2022)



**Fuente:** Elaboración propia con base en información del Banco de Guatemala (2017-2022).

20. Ver: <https://news.un.org/es/story/2021/06/1493362>

21. Ver: <https://www.un.org/es/observances/remittances-day/SDGs>

La presente encuesta determinó que en Guatemala hay **1,748,040 receptores de remesas**, monto equivalente a igual número de hogares receptores en los que viven, aproximadamente, 6,555,944 personas beneficiarias de remesas de forma directa e indirecta. Se puede decir que **2,141,401 remitentes** de remesas están enviando a **1,748,040 receptores** y, por ende, contribuyen al bienestar de las personas integrantes de los hogares. Por cada remitente de remesas hay 3.1 personas en Guatemala que se benefician de estos recursos, es decir, cada hogar receptor tiene 1.2 remitentes.

Destaca el 69.0 % de mujeres receptoras de remesas, porcentaje del cual un 44.3 % corresponde a mujeres jefas de hogar. Esta última cifra es superior al 24.3 % de jefas mujeres a nivel nacional, según fuera reportado por el censo de 2018. Estos indicadores son consistentes en hogares con migración internacional, porque por lo regular viaja más la población masculina, aunque la población femenina que se suma a esta realidad migratoria aumenta cada vez más. Los receptores de remesas se dividen en jefas(es) y no jefas(es): tres cuartas partes (73.7 %) corresponden a jefas(es) y 26.3 %, a no jefas(as).

## 1. Características y volumen de remesas

De manera similar al fortalecimiento de la economía de los hogares receptores, la dinámica de las remesas también ha fortalecido a la industria de transferencias monetarias. Es decir, estos dineros son fundamentales para cubrir las necesidades de los hogares beneficiarios, sobre todo de los que dependen sustancialmente de ellos: según la encuesta, el 24.4 % de los hogares dependen el 100.0 % de las remesas; el 26.7 % de los hogares depende en un 50.0 %.

En la actualidad, las remesas continúan teniendo una importancia considerable en la economía guatemalteca, sin embargo, es necesario reconocer que las condiciones de los migrantes y la economía del país han ido cambiando con el paso de los años. Desde 2002 hasta la actualidad los cambios en los volúmenes de remesas han sido considerables. En el año 2002, las remesas se ubicaban por debajo de los 2 millones de dólares, y para ese año representaban aproximadamente un 5.0 % del PIB. Por otra parte, para el año 2022 y según datos del Banco de Guatemala, las remesas alcanzaron los USD 18,040 millones, representando el 19.8 % del PIB.

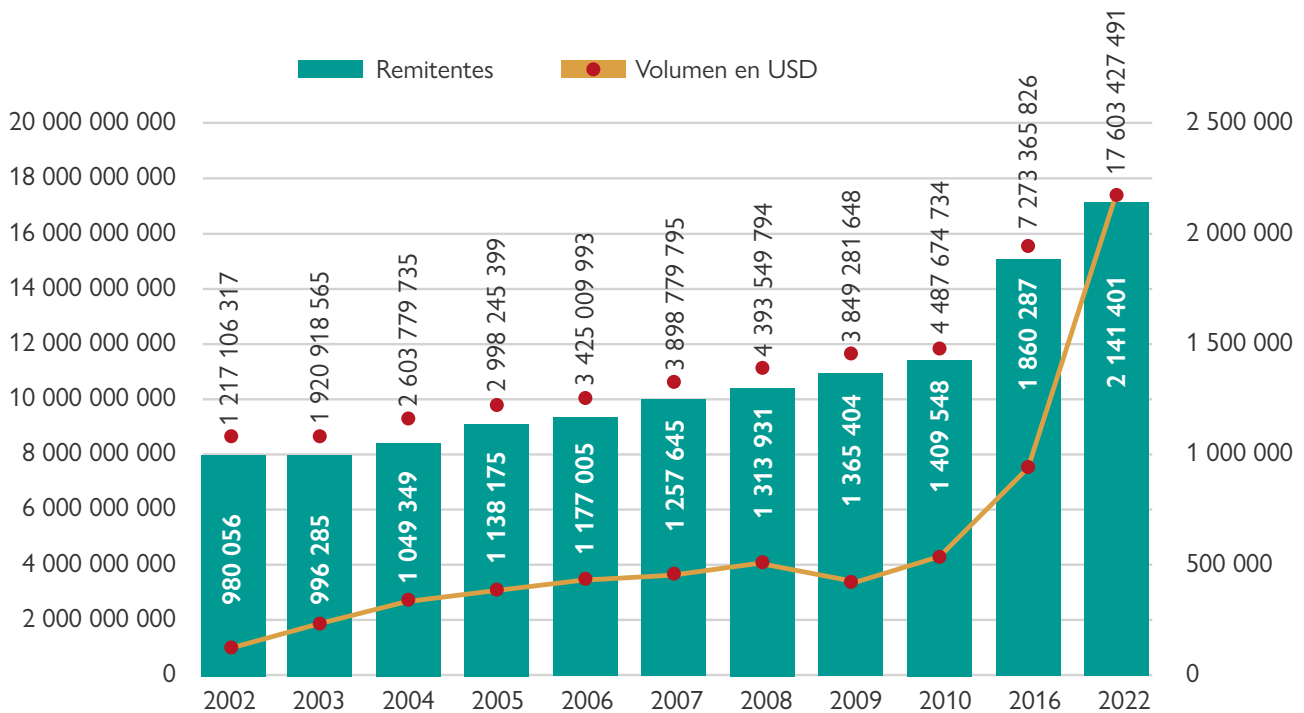
Según la presente encuesta, para el año 2022 el volumen de las remesas que llegaron a Guatemala ascendió a **USD 18,297,296,742**. De este total, el 95.3 % (**USD 17,431,433,330**) corresponde a transferencias en efectivo. El 4.7 % (USD 859,970,804) compete a efectivo y en especie, determinándose que el 2.8 % pertenece a efectivo. Al sumar los porcentajes de efectivo, resulta que el volumen de las remesas que ingresan al país alcanza el 98.0 % (**17,603,427,491**). Este volumen es menor en un 2.4 % a lo que reportó el Banco de Guatemala para el año 2022, lo cual puede explicarse porque la estimación que realiza la encuesta se basa en las cantidades de remesas recibidas y declaradas por las personas receptoras en el mes de julio de 2022, así como en la proyección que estas personas manifestaron que recibirían de julio a diciembre de ese mismo año.

El volumen de remesas recibidas en especie es de **USD 5,892,609** (0.03 %). Si a este rubro le sumamos lo que se determinó en especie con base en los que reportaron que recibían remesas de ambas formas, el porcentaje llega a un 2.0 % en especie. El volumen de remesas en especie ha ido cambiando en el transcurso

del tiempo: en el año 2002 alcanzaba el 10.0 %, pero es posible que aumentara en la medida en que el comercio se fue globalizando. En efecto, en la actualidad, en Guatemala se encuentran numerosos artículos que antes solo se obtenían en los Estados Unidos y a precios similares.

Se estimó que el promedio mensual de recepción por receptor para el año 2022 es de **USD 831**, pero es importante indicar que en algunos casos los receptores tienen dos o tres remitentes. Adicionalmente, los montos son más altos en los primeros tres años de haber viajado el remitente, debido a que tienen que pagar la deuda del viaje. Este promedio duplica el monto promedio que recibían los hogares en el año 2016 (USD 379). El promedio mensual por envío se determinó en **USD 685**. En la gráfica 9 se aprecia cómo las remesas y los remitentes se han ido incrementando desde que OIM Guatemala, en el año 2002, comenzara a realizar estos ejercicios.

**Gráfica 9.** Volumen de remesas en USD y remitentes (2002-2022)



**Fuente:** Elaboración propia con base en información de las 11 encuestas realizadas por OIM.

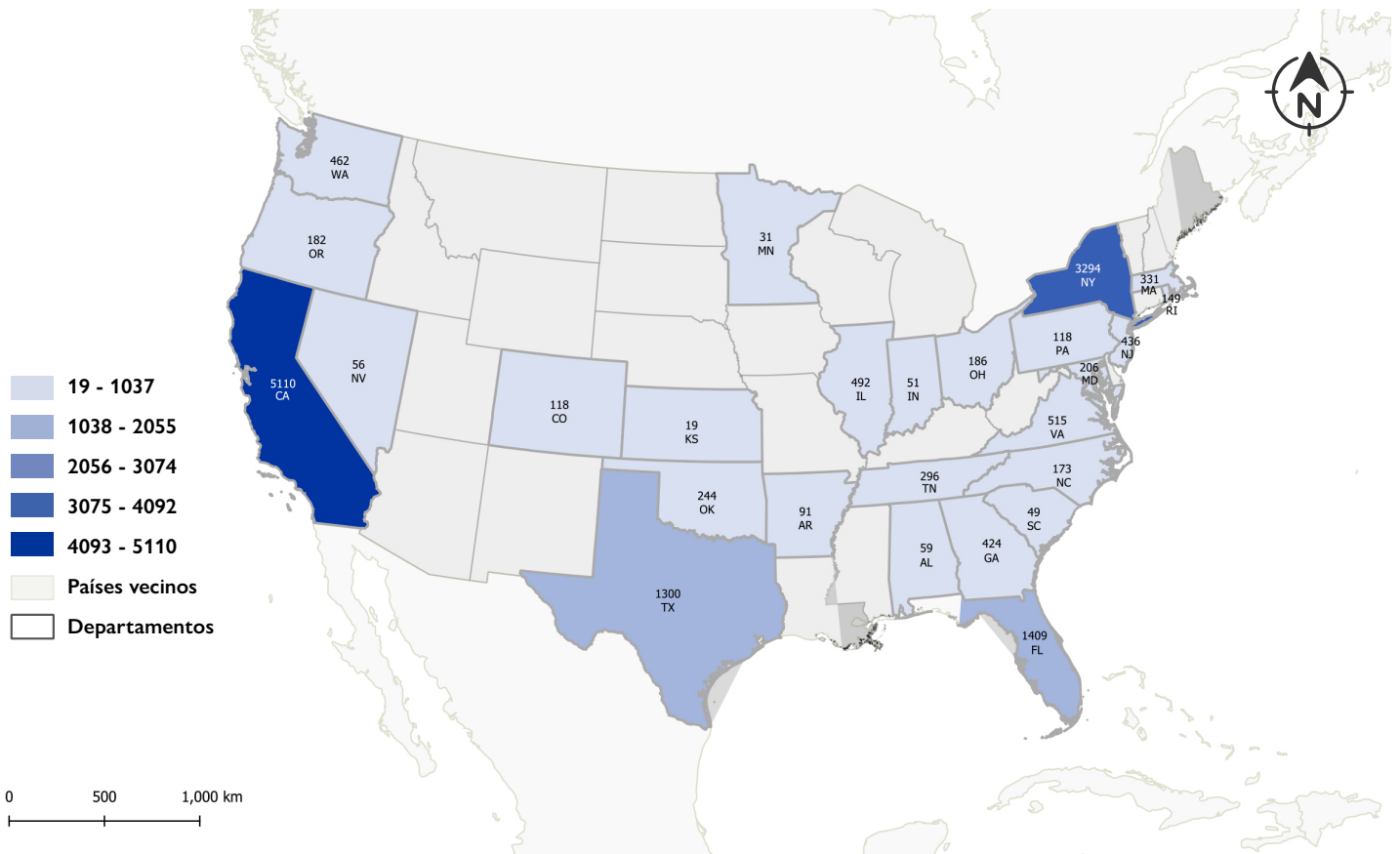
## 2. Volumen de remesas por país de procedencia de la transferencia

La procedencia de las remesas es primordialmente de los Estados Unidos (92.3 %); le siguen Canadá (2.7 %), España (0.2 %), México (0.3 %) y otros países (4.5 %). Esto significa que los guatemaltecos remitentes de remesas también están buscando opciones en otros países del mundo, con la finalidad de mejorar su bienestar y el de sus familias.

En los Estados Unidos, los principales estados desde los que se transfieren remesas hacia Guatemala son: California (32.0 %), Nueva York (20.6 %), Florida (8.8 %), Texas (8.1 %), Massachusetts (2.1 %) y, en menor proporción, otros estados que se visualizan en el mapa 3.



**Mapa 4.** Volumen de remesas procedentes de los Estados Unidos por estado (en millones USD)



**Fuente:** Elaboración propia con base en información de la *Encuesta sobre migración internacional de población guatemalteca y remesas 2022*.

### 3. Volumen de remesas por departamento de Guatemala al que llegan

Los departamentos que se benefician más del volumen de las remesas son: Guatemala (26.2 %), Quiché (8.9 %), Quetzaltenango (7.0 %), Huehuetenango (5.8 %) y San Marcos (5.1 %); le siguen, en menor proporción, Chimaltenango y Alta Verapaz (4.7 % y 4.1 %, respectivamente.) El resto de departamentos llegan a porcentajes que oscilan entre 2.0 % y 3.0 %, tal como se muestra en el mapa 10.

En el caso de Quiché se evidencia el crecimiento con respecto al año 2016, que asciende al 4.9 %, dato que es consistente con la población retornada originaria de ese municipio, con lo cual puede afirmarse que cada vez se suma más población de este departamento a la realidad migratoria que la encuesta detalla.



Como ha sido usual, se ha realizado la separación en lo que se refiere a la educación y la salud, que se categorizan como inversión social y alcanzan el 12.3 %.

La desagregación de los grandes rubros se presenta a continuación:

- Consumo (43.8 %). Los rubros que más suman al consumo son los alimentos (17.5 %), sigue la vivienda (9.4 %), transporte (4.8 %) y otros gastos de consumo absorben el resto (12.1 %).
- Inversión y ahorro (29.3 %). Los rubros predominantes son los que corresponde a construcción de vivienda (12.1 %), ahorro (7.2 %) y compra de vivienda (4.3 %), el resto para otras inversiones (5.7 %).
- Consumo intermedio (14.6 %). El mayor rubro es el de compra de materia prima/mercadería (5.3 %) y otros como compra de equipos, alquileres, salarios (9.3 %).
- Salud y Educación que se denomina Inversión social (12.3 %). El 7.6 % para salud y 4.7 % para educación.

## IV. INCLUSIÓN FINANCIERA Y ASPECTOS ECONÓMICOS DE LOS RECEPTORES DE REMESAS

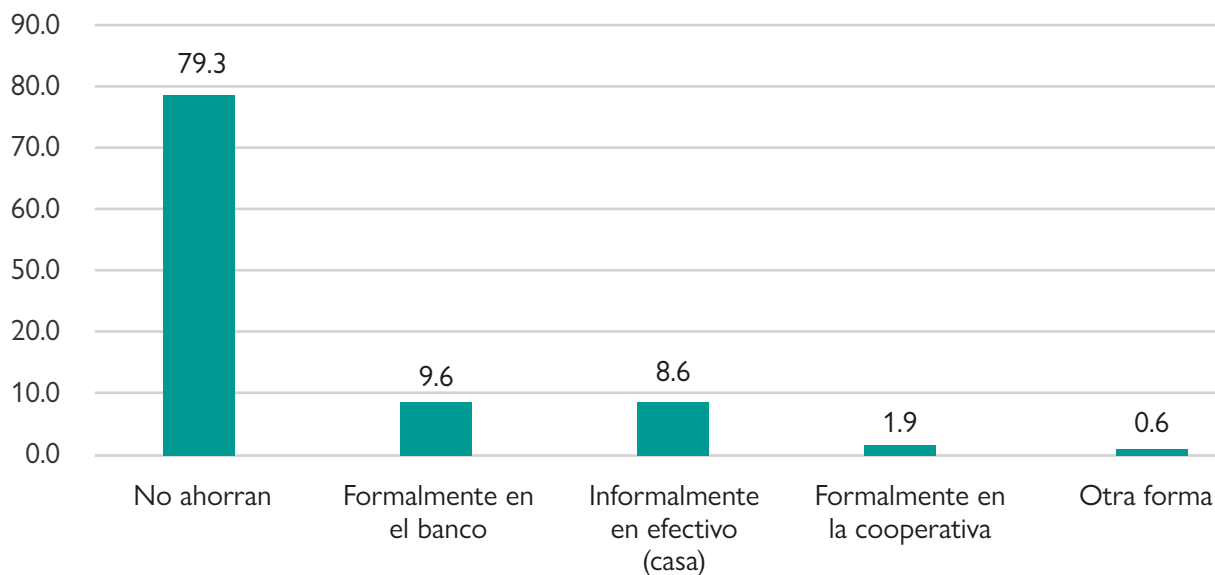
OIM Guatemala viene realizando estudios sobre migración y remesas en el país desde 2002. Desde esa fecha, las remesas han tenido una tendencia constante de crecimiento, lo cual es especialmente certero en el caso de los guatemaltecos que radican en los Estados Unidos, aunque en algunos casos mermaron su crecimiento, tal como sucedió durante la crisis financiera de 2008 en aquel país y durante la pandemia de COVID-19.

### 1. Ahorro de los beneficiarios de remesas

Los resultados de la encuesta indican que el 9.6 % personas beneficiarias de remesas ahorran formalmente en un banco. El 1.9 % tiene una cuenta en una cooperativa, significando que solo el 11.5 % ahorra en la formalidad del sistema financiero del país. El 8.6 % manifestó que ahorra de manera informal en su casa. Al sumar el ahorro formal e informal se tiene un 20.1 % de personas ahorrantes, cifra pequeña en comparación al 79.3 % de personas beneficiarias de remesas que no ahorran.

Como se puede ver en la gráfica 10, la inclusión financiera de esta población es casi ausente, porque prevalece un 79.3 % de receptores de remesas que no ahorran.

**Gráfica 10.** Distribución porcentual de receptores de remesas por forma de ahorrar (2022)



**Fuente:** Elaboración propia con base en información de la *Encuesta sobre migración internacional de población guatemalteca y remesas 2022*.

De los receptores de remesas que indicaron tener una cuenta bancaria, el 7.1 % refirió tener una cuenta en Banrural; el 1.6 % es cuentahabiente del Banco Industrial; le siguen, en orden de relevancia, el Banco G&T Continental (0.5 %), el Banco Agromercantil (0.1 %) y el Banco de los Trabajadores (0.1 %) y otros bancos (0.2 %). Un 1.9 % de las personas encuestadas señaló que ahorra en una cooperativa.

De quienes disponen de una cuenta bancaria, solo el 1.7 % la usa para recibir remesas a través de transferencias de cuenta a cuenta. Como se puede apreciar, hace falta la educación financiera en esta población para que pueda utilizar sus cuentas bancarias y recibir remesas por esta vía.

## 2. Condición económica de los receptores de remesas

Como se ha venido insistiendo en este estudio, las remesas constituyen un complemento a los ingresos de los hogares y, en otros casos, son el único ingreso del que disponen. Según la tabla 4, el 53.9 % de los receptores de remesas manifestó que, a la fecha de realización de la encuesta, sus circunstancias eran mejores con respecto al momento en que viajó su familiar. El 36.7 % señaló que para ellos la situación no ha cambiado, es decir, las remesas no vinieron a representar nada adicional. El 1.7 % declaró que su situación se encuentra peor, lo cual obedece, por lo regular, a que tienen la deuda del viaje, de manera que en algunos casos el dinero que reciben se destina únicamente a subsanar este compromiso adquirido y el 78% no respondió.

Es importante mencionar que solo el 28.8 % de los receptores de remesas elabora un presupuesto mensual de gastos, lo cual vuelve a fundamentar la necesidad de brindarles educación financiera para la administración de sus recursos.

Por otra parte, el 24.4 % de los hogares depende en un 100.0 % de las remesas; le sigue el 26.7 % que depende en un 50.0 % de estos recursos, lo cual significa que aproximadamente más de la mitad de los hogares receptores de remesas no puede cubrir sus gastos con sus propios ingresos. El 8.1 % exteriorizó que con los recursos de las remesas solo cubre el 40.0 % de los gastos del hogar. Con base en estos datos se puede decir que cerca del 60.0 % de los hogares depende de las remesas para cubrir el costo de las necesidades del hogar. Destaca que solo el 5.3 % de los hogares encuestados no depende de las remesas.

En principio, los hogares dependen de las remesas porque el costo de la canasta básica ha aumentado en los últimos años: en la actualidad, se encuentra en Q3,638.16,<sup>22</sup> equivalentes a USD 466.20, es decir la canasta básica de alimentos supera el salario mínimo de Guatemala, que asciende a Q3,416.38.<sup>23</sup> En buena medida, las remesas cubren el costo de la canasta básica de alimentos, y/o en otros casos constituyen un complemento. Se colige que si estos hogares no contaran con estos recursos se encontrarían por debajo de la línea de pobreza.

---

22. Ver: <https://www.ine.gob.gt/sistema/uploads/2023/02/07/20230207191955Y1KZ2HK3GnWnOvCP6IkZunmf8PiHYFSH.pdf>

23. Ver: <https://www.mintrabajo.gob.gt/index.php/dgt/salario-minimo#2023>

**Tabla 4.** Situación de ingresos de los hogares receptores de remesas, por monto de gastos mensuales del hogar en quetzales (2022)

Montos de gastos mensuales por hogar	Situación económica del hogar					Si elaboran presupuesto	Total	Porcentaje de remesas destinado a la cobertura de gastos del hogar							
	Total	Mejor	Igual	Peor	NS/NR			100	50	40	25	10	0	NS/NR	Otro
Total	100.0	53.9	36.7	1.7	7.8	28.8	100.0	24.4	26.7	8.1	13.4	15.0	5.3	5.7	1.5
0001 - 500	5.8	2.1	3.2	0.1	0.3	1.5	5.8	2.3	1.1	0.2	0.6	0.5	0.6	0.5	0.0
0501 - 1000	21.7	12.0	8.8	0.2	0.8	4.5	21.8	6.8	6.2	1.5	2.5	2.3	0.9	1.4	0.1
1001 - 2000	35.0	19.2	11.6	0.7	3.4	8.2	34.7	7.3	9.9	3.3	5.3	5.1	1.1	2.3	0.4
2001 - 3000	22.4	11.8	7.7	0.5	2.4	7.5	22.5	4.6	6.0	2.1	2.9	4.3	1.1	1.2	0.3
3001 - 5000	11.1	6.1	4.0	0.1	0.9	5.1	11.1	2.1	2.9	0.6	1.7	1.9	1.1	0.3	0.5
5001 - 10000	2.2	1.4	0.8	0.1	0.0	1.2	2.2	0.6	0.4	0.0	0.3	0.5	0.2	0.0	0.2
Más de 10000	1.9	1.3	0.5	0.0	0.1	0.8	1.9	0.8	0.3	0.2	0.0	0.3	0.2	0.0	0.0

## CONCLUSIONES

Desde el año 2002, la OIM viene realizando estudios similares a esta encuesta para medir la realidad migratoria y las remesas. A partir de ello se puede decir que la migración internacional irregular de las personas guatemaltecas es constante y ascendente, incluyendo a niñas, niños y adolescentes, así como a las mujeres.

Las remesas son el vínculo directo entre la población guatemalteca en el exterior y sus familiares en las comunidades de origen. Los hogares que cuentan con estos recursos tienen la oportunidad de cubrir sus necesidades básicas y, en otros casos, tienen cómo complementar los gastos del hogar.

Las personas beneficiarias de las remesas cuentan con ingresos que les permiten cubrir la canasta básica de alimentos, estimada en enero de 2023 por el Instituto Nacional de Estadística (INE) en Q3,638.16<sup>24</sup>. Este monto equivale aproximadamente a USD 466.20, lo cual significa que la canasta básica de alimentos supera el salario mínimo en Guatemala (Q3,416.38<sup>25</sup>). Por consiguiente, a través de las remesas las personas que las reciben cubren la canasta básica de alimentos, lo cual les ayuda a superar la línea de pobreza. El 60.0 % de los hogares guatemaltecos dependen de las remesas, pues estas son necesarias para cubrir y/o complementar sus gastos.

Se identificó que 6,555,944 personas residen en hogares beneficiarios de remesas y, de ellas, el 3.0 % tiene la intención de viajar hacia los Estados Unidos, principalmente para mejorar sus condiciones económicas, contar con un empleo y mejorar sus ingresos. La mayor parte de la población beneficiaria de remesas reside en los departamentos de Guatemala, Quiché, Huehuetenango, San Marcos y Quetzaltenango.

Entre las principales causas por las que las personas migraron internacionalmente, la encuesta registró que el 6.9 % lo hizo en búsqueda de empleo y para mejorar sus ingresos, es decir por cuestiones económicas; el 3.3 %, por reunificación familiar, y el 2.7 % emprendió el viaje con el objeto de comprar una vivienda. El resto viajó por otras causas (9.8 %).

El volumen de remesas reportado por la presente encuesta es de USD 18,297,296,742, de los cuales el 95.3 % llega en efectivo hacia Guatemala; el 0.3 %, en especie, y el 4.7 % arriba en ambas formas. Asimismo, se determinó que el 44.8 % de las remesas se destina al consumo; el 29.3 %, a la inversión y ahorro; sigue un 14.6 % destinado a pequeños emprendimientos y/o microempresas (consumo intermedio) y, por último, el 12.3 % se dirige a la salud y la educación.

Por último, cabe indicar que OIM Guatemala contribuye, mediante ejercicios como este, a la planificación del país, especialmente para que en ella se considere la variable migratoria. De igual forma, apoya los compromisos adquiridos por el país en el Pacto Mundial para una Migración Segura, Ordenada y Regular de las Naciones Unidas (2018), y contribuye al logro de los Objetivos de Desarrollo Sostenible (ODS) y a la Declaración sobre Migración y Protección de Los Ángeles, de junio de 2022.

---

24. Ver: <https://www.ine.gov.gt/sistema/uploads/2023/02/07/20230207191955Y1KZ2HK3GnWnOvCP6IkZunmf8PiHYF5H.pdf>

25. Ver: <https://www.mintrabajo.gov.gt/index.php/dgt/salario-minimo#2023>

## REFERENCIAS BIBLIOGRÁFICAS

Abuelafia, E., Ruiz-Arranz, M., y Del Carmen, Giselle (2019). *Tras los pasos del migrante: Perspectivas y experiencias de la migración de El Salvador, Guatemala y Honduras en Estados Unidos*.

<http://dx.doi.org/10.18235/0002072>

Banco Mundial (2015). *Pobreza: Panorama general*.

<http://www.bancomundial.org/es/topic/poverty/overview>

Banco Mundial (11 de mayo de 2022). *Las remesas alcanzarán los USD 630 000 millones en 2022 con flujos sin precedentes destinados a Ucrania*.

<https://www.bancomundial.org/es/news/press-release/2022/05/11/remittances-to-reach-630-billion-in-2022-with-record-flows-into-ukraine>

BID (2014). *Sociometro BID*. <http://www.iadb.org/research/sociometroBID/tables.cfm?lang=es&indicator=1>.

CBP.US. (2016). *United States Border Patrol Southwest Family Unit Subject and Unaccompanied Alien Children Apprehensions Fiscal Year 2016*. Washington D.C.

Center, P. R. (s.f.). *Key facts about U.S. Latinos for National Hispanic Heritage Month*.

CEPAL y OIM (2017). *Panorama de la migración internacional en México y Centroamérica*.

[https://refugeesmigrants.un.org/sites/default/files/eclac\\_mexico\\_y\\_centroamerica\\_resumen\\_ejecutivo.pdf](https://refugeesmigrants.un.org/sites/default/files/eclac_mexico_y_centroamerica_resumen_ejecutivo.pdf)

CEPAL (2019). *Migración y desarrollo. Desafíos y oportunidades en los países del norte de Centroamérica*. México.

Cerda, J. (2014). «*Las familias transnacionales*». *Espacios Transnacionales*, 11.

Chami, Ralph; Fullenkamp, Connel y Jahjah, Samir (2005), «*Are immigrant Remittance flows a source of capital for development?*», *imf Staff Papers*.

CODISRA (2020). *Manual para la incorporación del derecho a la autoidentificación en las estadísticas oficiales*. Guatemala.

Cruz-Souza, F. (2010). *Las desigualdades de género en el trabajo dentro de las fincas agrarias familiares*. España.

Desarrollo, B. I. (2020). *El papel de las remesas en Centroamérica, México y República Dominicana en el alivio a la pobreza*.

FIDA (15 de junio de 2022). *12 razones que explican la importancia de las remesas*.

<https://www.ifad.org/es/web/latest/-/12-razones-que-explican-la-importancia-de-las-remesas>



- Chami, Ralph; Fullenkamp, Connel y Jahjah, Samir (2005). *Are immigrant Remittance Flows a Source of Capital for Development?* IFM Working Papers. Chami, Ralph; Fullenkamp, Connel y Jahjah, Samir (2005). "Are immigrant Remittance
- General, R. A. (2014). *Migración internacional y desarrollo*. New York: Naciones Unidas.  
<https://documents-dds-ny.un.org/doc/UNDOC/GEN/N18/452/03/PDF/N1845203.pdf?OpenElement>, O. (s.f).
- Gobierno de Suecia (2014). *Informe de la presidencia sueca del Foro Mundial sobre Migración y Desarrollo 2013-2014*. Elaborado por las Oficinas del Gobierno de Suecia, en octubre de 2014.  
[https://www.gfmd.org/files/documents/gfmd\\_sweden2013-2014\\_report\\_of\\_proceedings\\_es.pdf](https://www.gfmd.org/files/documents/gfmd_sweden2013-2014_report_of_proceedings_es.pdf)
- Homeland Security (November 2022). *2021 Yearbook of Immigration Statistics*.  
[https://www.dhs.gov/sites/default/files/2023-03/2022\\_1114\\_plcy\\_yearbook\\_immigration\\_statistics\\_fy2021\\_v2\\_1.pdf](https://www.dhs.gov/sites/default/files/2023-03/2022_1114_plcy_yearbook_immigration_statistics_fy2021_v2_1.pdf)
- INE (2011). *Caracterización República de Guatemala*. Guatemala.
- INE (2018). *XII Censo Nacional de Población y VII Censo Nacional de Vivienda*.  
<https://www.ine.gob.gt/sistema/uploads/2021/11/19/202111192139096rGNQ5SfAlepmPGfYTovW9MF6X2turyT.pdf>
- INE (s. f.). *Proyecciones departamentales 2010-2050*. <https://www.ine.gob.gt/proyecciones/>
- La Casa Blanca (10 de junio de 2022). *Declaración sobre migración y protección de Los Ángeles*.  
<https://www.whitehouse.gov/es/prensa/declaraciones-comunicados/2022/06/10/declaracion-sobre-migracion-y-proteccion-de-los-angeles/>
- López, J.A., Padilla, R., y Villareal, F.G. (2020). *Estrategias para fomentar la inversión de remesas familiares y la inclusión financiera. Estudio de caso de la cadena de valor de turismo de Sacatepéquez en Guatemala*. CEPAL, FIDA y Unión Europea.  
[https://repositorio.cepal.org/bitstream/handle/11362/45817/1/S2000478\\_es.pdf](https://repositorio.cepal.org/bitstream/handle/11362/45817/1/S2000478_es.pdf)
- López, A. y Ruiz-Arranz, M. (23 de julio de 2020). «Centroamérica: 4 formas de mejorar la transferencia de remesas para luego avanzar hacia la productividad». En *La Maleta Abierta*, Banco Interamericano de Desarrollo.  
<https://blogs.iadb.org/migracion/es/centroamerica-4-formas-de-mejorar-la-transferencia-de-remesas-para-luego-avanzar-hacia-la-productividad/>
- MINEDUC (2015). *Anuario estadístico de la educación 2015*. Guatemala.
- MPI, M. P. (2021). *Inmigrantes centroamericanos en los Estados Unidos*.
- Naciones Unidas (2013). *Globalización e interdependencia: migración y desarrollo*. New York, USA: Naciones Unidas.

- Naciones Unidas (2014). *Resolución migración y desarrollo*. New York: Naciones Unidas.
- OIM (2002). *Encuesta sobre guatemaltecos en el exterior 2002*.
- OIM (2016). *Encuesta sobre migración internacional de las personas guatemaltecas y remesas 2016*.
- OIM (2019). *Glosario de la OIM sobre migración*. Núm. 34.  
<https://publications.iom.int/system/files/pdf/iml-34-glossary-es.pdf>
- OIM (s. f.). *Panorama de la migración internacional en México y Centroamérica*.
- OIT (s. f.). *Clasificación industrial internacional uniforme de todas las actividades económicas*. Rev. 4.
- ONU (2014). *Resolución 69/229. Migración internacional y desarrollo*. New York: Naciones Unidas.
- ONU (2016). *A/71/296. Informe del Secretario General de Naciones Unidas. Migración y Desarrollo*. New York: Naciones Unidas.
- Orozco, M. (12 de noviembre de 2021). «Las remesas familiares y el crecimiento continuo». *The Dialogue. Leadership for the Americas*.  
[https://www-thedialogue-org.translate.goog/blogs/2021/11/family-remittances-and-continued-growth/?\\_x\\_tr\\_sl=en&\\_x\\_tr\\_tl=es&\\_x\\_tr\\_hl=es-419&\\_x\\_tr\\_pto=sc](https://www-thedialogue-org.translate.goog/blogs/2021/11/family-remittances-and-continued-growth/?_x_tr_sl=en&_x_tr_tl=es&_x_tr_hl=es-419&_x_tr_pto=sc)
- Pérez, L., Sichel, B., Chui, M. y Calvo, A. (9 de diciembre de 2021). *La situación económica de los latinos en los Estados Unidos: El sueño americano aplazado*. McKinsey & Company.  
<https://www.mckinsey.com/featured-insights/destacados/la-situacion-economica-de-los-latinos-en-estados-unidos-el-sueno-americano-aplazado/es>
- SELA (5 de agosto de 2022). *Nuevos migrantes empujan crecimiento de remesas para Centroamérica*.  
<http://www.sela.org/es/prensa/servicio-informativo/20220805/si/82702/nuevos-migrantes-empujan-crecimiento-de-remesas-para-centroamerica>
- UNICEF y OIM (2011). *Encuesta sobre remesas 2010, protección de la niñez y adolescencia*. Guatemala.  
<https://www.iom.int/sites/g/files/tmzbd1486/files/jahia/webdav/shared/shared/mainsite/media/docs/report/s/Guatemala-2010-migrant-remittance-survey.pdf>

**Respuestas  
Integrales  
sobre  
Migración en  
Centroamérica**





# Respuestas Integrales sobre Migración en Centroamérica



Esta publicación ha sido posible gracias al apoyo del pueblo de los Estados Unidos de América a través de la Agencia de los Estados Unidos para el Desarrollo Internacional (USAID). Los puntos de vista/opiniones de esta publicación son responsabilidad de la Organización Internacional para las Migraciones (OIM) y no reflejan necesariamente los de USAID o los del Gobierno de los Estados Unidos.