

Monitoreo de flujos en puntos fronterizos en Guatemala

21 de abril - 31 de julio 2023

Se implementó el componente de Monitoreo de Flujos de la metodología DTM, en donde, en cada municipio se realizó una observación y conteo de personas, identificando cuántas personas migrantes en tránsito pasaron en puntos estratégicos, como por ejemplo, paradas de buses, terminales, plazas, etc.; entrevistas con actores clave de forma mensual para conocer el contexto y variación de la movilidad a nivel local y entrevistas con personas migrantes en tránsito.

Con relación a las entrevistas con actores clave, entre abril y julio fueron entrevistadas 231 personas. Estas entrevistas se realizan una vez al mes en los puntos de frontera identificados: Ayutla, San Marcos (50 personas entrevistadas); Esquipulas, Chiquimula (99 personas entrevistadas), Flores, Petén (51 personas entrevistadas), Morales, Izabal (10 personas entrevistadas), Puerto Barrios, Izabal (4 personas entrevistadas), y Ciudad de Guatemala (17 personas entrevistadas).

Introducción

En Guatemala, a partir del año 2022 se tuvo la percepción de un incremento del flujo migratorio en tránsito por el país. En respuesta a este posible incremento de movilidad en tránsito irregular por Guatemala, la OIM inició el 21 de abril un ejercicio de recolección de información, para captar, procesar y difundir información con la finalidad de proporcionar una mejor comprensión de los movimientos migratorios y las necesidades cambiantes de las poblaciones en movimiento y con ello identificar el tipo de asistencia que podría ofrecerse a este grupo poblacional. Dicho ejercicio se inició en diferentes puntos de frontera: Flores, El Petén, Ayutla en San Marcos y Esquipulas Chiquimula y en junio se sumó la estación de Centra Norte en la Ciudad de Guatemala y Puerto Barrios y Morales en Izabal. Se presentan en este documento los resultados más relevantes.

Objetivo general

Proveer de datos en formación cuantitativa y cualitativa de la población migrante en tránsito que se encuentre en condición irregular y que haya ingresado a Guatemala desde Honduras y busque salir hacia México entre abril y junio del año 2023, identificando con ello perfiles, rutas, vulnerabilidades, medios de transporte y país de origen y destino.

Alcances y limitaciones

La información recopilada incluye un consentimiento informado, por lo que es posible que la persona entrevistada no responda el 100 por ciento de las preguntas, por lo que varios indicadores no incluyen el total de boletas realizadas.

Por temas de seguridad se identificaron puntos clave realizar las entrevistas y los ejercicios de observación, para garantizar la seguridad física y confidencialidad de la información tanto de las personas entrevistadas como entrevistadoras.

Las entrevistas, en su mayoría se realizaron a personas que viajaban por cuenta propia, ya sea en grupo o solas. Sin embargo, para el conteo de personas, el medio de viaje fue indistinto.

Las entrevistas se realizaron en idioma español por lo que, es posible que personas cuyo idioma no sea español no hayan sido entrevistadas y fueron consideradas como rechazos por temas idiomáticos.

Así mismo, las entrevistas se realizaron únicamente a personas mayores de 18 años y no se entrevistaron a niñas, niños ni adolescentes.

Ficha técnica

Población objetivo: Población migrante en tránsito, mayor de 18 años, de ambos sexos (no guatemaltecos), en especial de las siguientes nacionalidades: Honduras, Cuba, Haití, Nicaragua y la República Bolivariana de Venezuela.

Unidad de observación: Persona migrante en tránsito por Guatemala

Unidad de análisis: El grupo de viaje de personas migrantes en tránsito (a través del jefe de grupo o persona encuestada representante del grupo).

Período de referencia del levantamiento de información: 21 de abril al 31 de julio 2023.

Lugares de observación y entrevistas:

- Esquipulas, Chiquimula (frontera con Honduras)
- Tecún Umán, Ayutla, San Marcos (frontera con México)
- Flores y El Ceibo en La Libertad, Petén (frontera con México)
- Izabal: Morales y Puerto Barrios
- Ciudad de Guatemala (Centra Norte)

Instrumento:

- Entrevista con actores clave
- Encuesta de grupo de viaje
- Conteo de personas

01 Descripción General

Conteo de personas observadas y entrevistadas

21 de abril - 31 de julio 2023

42.291

Total de personas migrantes observadas por punto de monitoreo

24.386
Tecún Umán

6.290
Esquipulas

6.713
Flores

3.184
Ciudad Guatemala

1.146
Puerto Barrios

572
Morales

3.081

Total de personas migrantes entrevistadas por punto de monitoreo

1.247
Tecún Umán

1.072
Esquipulas

606
Flores

70
Ciudad Guatemala

54
Puerto Barrios

32
Morales

Porcentaje de personas observadas



51,0%
Hombre



30,4%
Mujer



8,9%
Niño



9,7%
Niña

Porcentaje de personas entrevistadas por sexo



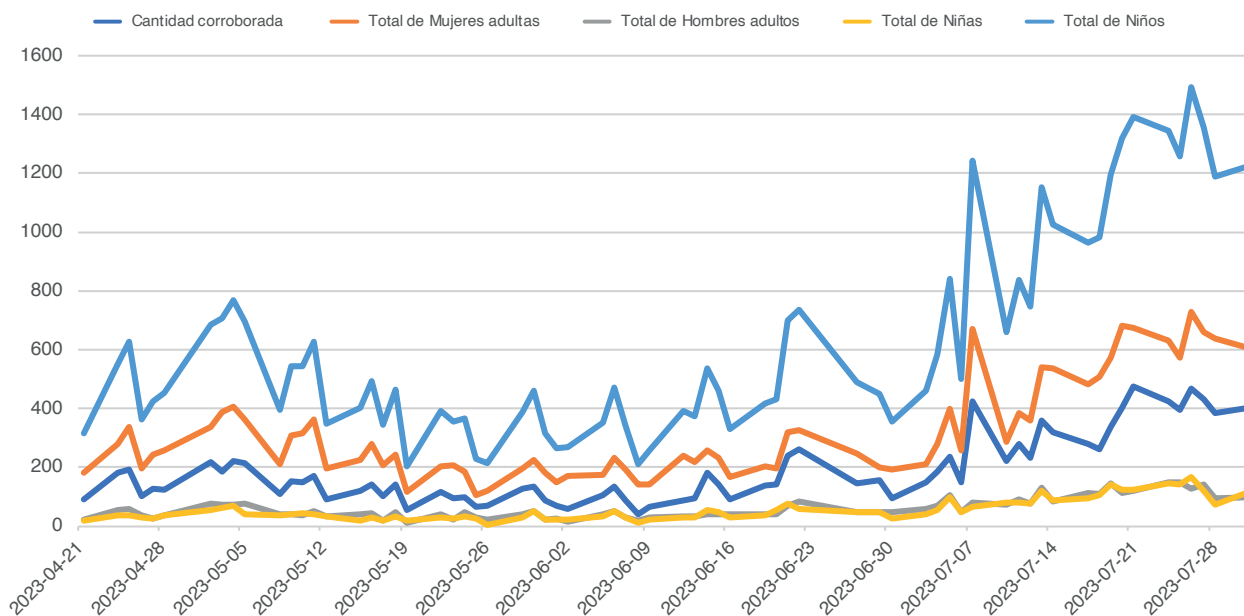
58,1%
Hombre



41,9%
Mujer

Cantidad de personas observadas y contadas por sexo y grupo etario

21 de abril - 31 de julio 2023



Fuente: elaboración propia, 2023.

02 Perfil demográfico

Promedio de personas por grupo,
según entrevista



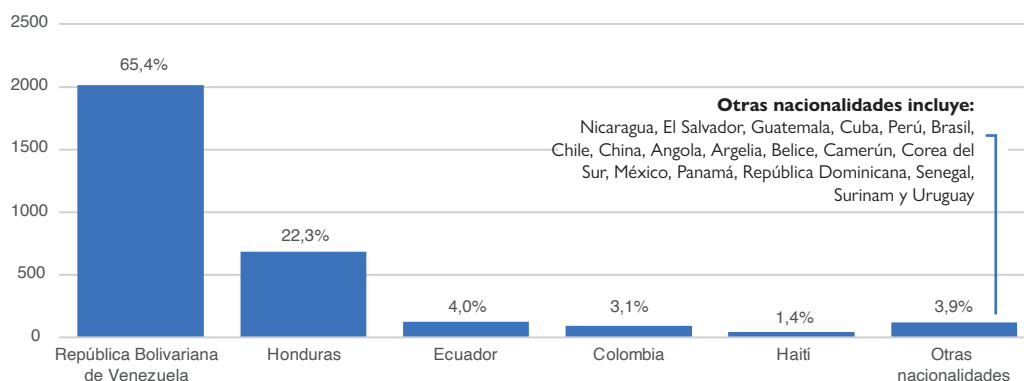
Promedio de personas por grupo
de viaje observado



De acuerdo al ejercicio de conteo, se observó que en promedio, los grupos observados se componían de 8,6 personas, no obstante, los grupos con personas de múltiples nacionalidades se caracterizan por ser más grandes y, en promedio, estaban compuestos por 23 personas. Asimismo, las personas de Haití que viajaban sin compañía de otras nacionalidades, lo hacían en grupos de 9,1 personas, en promedio.

Nacionalidad de las personas entrevistadas

21 de abril - 31 de julio 2023



65,4%
República Bolivariana
de Venezuela

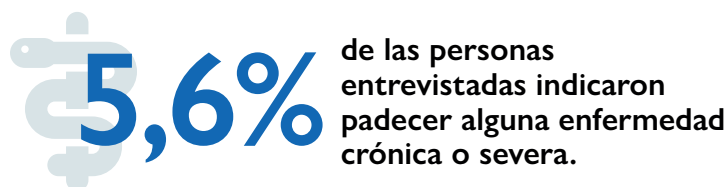
22,3%
Honduras

4,0%
Ecuador

Fuente: elaboración propia, 2023.

Vulnerabilidades identificadas de las personas migrantes en tránsito entrevistadas

21 de abril - 31 de julio 2023



03

Necesidades identificadas

de las personas migrantes en tránsito entrevistadas

En esta sección se presentan las necesidades identificadas, durante las entrevistas a las personas migrantes y en las entrevistas con actores clave. Así mismo, se presentan las necesidades de información que las personas manifiestan a los actores clave entrevistados.



ASISTENCIA EN SU TRAYECTO
Y SU PASO POR GUATEMALA*



*Por ejemplo: Kits de hidratación, higiene, kits para infantes, acceso a sanitarios y duchas.



de las personas indicaron estar interesadas en ser contactadas por alguna organización para retornar voluntariamente a su país.



de las personas entrevistadas indicaron necesitar información en más de un tema

04 Migración

Experiencia migratoria previa


21 de abril - 31 de julio 2023



33,2%
Sí ha migrado
anteriormente

3.081

Total de personas consultadas
(21 de abril - 31 de julio 2023)



66,8%
No ha migrado
anteriormente

Motivos de migración

45,9%

de las personas entrevistadas indicaron que los factores de impulso más importantes son: la falta de oportunidades para mejorar sus condiciones económicas y de empleo.

59,6%

de las personas sufrieron algún hecho de violencia

Razones para migrar	Porcentaje
Mejores condiciones de vida	26.1%
Trabajo (Conseguir empleo o mejorar el salario)	19.7%
No considera que hay un futuro en su país	15.8%
Insatisfecho con la situación actual del país	12.6%
Violencia	9.9%
Título 42 (estaba próximo a desaparecer)	9.6%
Reunificación familiar	3.5%
Pérdida de medios de subsistencia	0.9%
Otro*	1.7%
Salud	0.2%
No sabe/ no responde	0.1%

* En la categoría otro se encuentra: Mejorar el acceso a alimentos; amenazas; discriminación: mejorar la educación; devaluación de la moneda; mejorar el salario e ingreso percibido y algunos se sienten perseguidos por sus actividades políticas en su país.

Fuente: elaboración propia, 2023.

Conclusiones

- En general se observaron a más hombres que mujeres migrantes en tránsito por Guatemala; superando en número el porcentaje de hombres observados (51%) con relación a las mujeres entrevistadas (30,4%).
- El 18,7 por ciento de las personas observadas y contadas en los puntos de frontera fueron niñas, niños o adolescentes.
- Los países que más predominaron, tanto en la observación, entrevista a actores clave y personas migrantes en tránsito fueron: la República Bolivariana de Venezuela, Honduras, Ecuador, Colombia y Haití.
- La edad promedio de las personas entrevistadas es de 30 años para mujeres y hombres (37,3% de las mujeres y el 62,86% de los hombres).
- El 58,4 por ciento de las personas observadas vienen de Ciudad de Guatemala y fueron observadas en su mayoría en Tecún Umán, San Marcos con rumbo a México, seguido de Flores, en El Petén. El monitoreo de flujos en Ciudad de Guatemala permite observar la procedencia de las personas que llegan desde Ciudad de Guatemala hacia Ayutla o Petén (2,973 personas observadas en ciudad Guatemala). El 16 por ciento se identificó que se dirigían hacia la Ciudad de Guatemala, y la mayoría partió de Esquipulas, Chiquimula. El 13,3 por ciento se identificaron que se dirigían a México, saliendo de la ciudad de Flores Petén, utilizando diversas rutas: hacia La Técnica (12,1 por ciento) y hacia El Ceibo y El Naranja en un 1,4 por ciento aproximadamente.
- Respecto a los años de escolaridad y nacionalidad de las personas entrevistadas, el 95,1 por ciento saben leer y escribir (62,4 por ciento de los hombres y 37,6 por ciento de las mujeres). Al identificar por nacionalidad y el último grado aprobado, se pudo observar que las dos nacionalidades con el mayor número de años de escolaridad aprobados es la República Bolivariana de Venezuela y Honduras, y de estos, la República Bolivariana de Venezuela presenta el mayor número de años, superando los 15 años de escolaridad, hasta el superior universitario; y el diversificado y bachillerato para las personas hondureñas.
- Sobre los factores de vulnerabilidad identificados se encuentran que el 4,3 por ciento de las mujeres se encontraban embarazadas al momento de la entrevista; el 5,6 por ciento indicaron padecer de alguna enfermedad crónica o severa y el 0,03 por ciento de las personas observadas eran adultas mayores.
- El 29,3 por ciento de las personas entrevistadas, tenían un trabajo asalariado antes de emprender la ruta migratoria y el 7,1 por ciento tenían un negocio propio o trabajaban de forma informal.
- El 43,9 por ciento de las personas entrevistadas indicaron necesitar información en más de un tema. Las principales necesidades que las personas indicaron, tanto en las entrevistas a personas migrantes en tránsito, como a los actores clave son: hospedaje, alimentación, asistencia médica y de información (especialmente sobre rutas seguras, procesos administrativos, procesos de regularización, entre otros), artículos de higiene personal, acceso a internet y agua.
- El 6,8 por ciento de las personas indicaron estar interesadas en ser contactadas por alguna organización para regresar voluntariamente a su país.
- Entre abril y julio, las personas se han acercado a las instituciones consultadas para solicitar información sobre: procedimiento para visas, formas seguras para migrar a México, información sobre servicios generales disponibles, información sobre servicios de seguridad disponibles, asistencia médica y procedimiento para la regularización migratoria.
- El 33,2 por ciento de las personas entrevistadas indicaron que sí han tenido una experiencia migratoria previa, por ejemplo, haber viajado por cuenta propia, por medio de un algún guía o traficante de personas y con alguna caravana.
- El 59,6 por ciento de las personas entrevistadas indicaron haber sufrido más de un hecho de violencia durante su trayecto migratorio. Entre el tipo de hechos de violencia identificados están: robo, extorsión, maltrato, insultos, agresiones, secuestros, discriminación, etc.
- El 88,9 por ciento de las personas entrevistadas indicaron que se dirigían hacia los Estados Unidos de América; los otros países identificados como destino final fueron: México (5,6%); Canadá (1,4%); otros países como Guatemala, España y Honduras (en donde, 6,8 por ciento de las personas entrevistadas, manifestaron interés por volver a su país de origen).
- El principal factor de impulso para la migración irregular es la falta de oportunidades para mejorar sus condiciones económicas y de empleo (45,9%) (en ello se observa la necesidad de mejorar sus condiciones de vida, mejorar o conseguir un empleo y que no perciben oportunidades en sus propios países de origen). Sólo el 9,9 por ciento identificó a la violencia como una causa de migración, sin embargo, la migración irregular tiene varias causas y no solo una única razón, sin embargo, la mayoría coincide en aquellas vinculadas con mejorar sus condiciones socioeconómicas.

