

Se implementó un ejercicio de monitoreo de flujos, aplicando uno de los componentes de la Matriz de Seguimiento de Desplazamiento (DTM por sus siglas en inglés), en donde, en cada municipio se realizó una observación y conteo de personas, identificando cuántas personas migrantes en tránsito pasaron en puntos estratégicos, como por ejemplo, paradas de buses, terminales, plazas, etc.; entrevistas con actores clave de forma mensual para conocer el contexto y variación de la movilidad a nivel local y entrevistas con personas migrantes en tránsito.

Con relación a las entrevistas con actores clave, entre abril y mayo fueron entrevistadas 85 personas. Estas entrevistas se realizan una vez al mes en los puntos de frontera identificados: Ayutla, San Marcos (10 personas entrevistadas); Esquipulas, Chiquimula (54 personas entrevistadas), y Flores, Petén (21 personas entrevistadas).

Los tipos de instituciones consultadas variaron en cada lugar, desde lugares de asistencia médica y de emergencia; empresa privada (acá se incluyeron tiendas, barberías, comedores u otros comercios); entidades municipales, como las oficinas municipales e instituciones públicas como los bomberos voluntarios, centros de salud, Procuraduría de los Derechos Humanos, entre otros; e instituciones no gubernamentales nacionales e internacionales, como Cruz Roja o Médicos sin Fronteras.

## Metodología

### Objetivo general

Proveer de una estimación cuantitativa y cualitativa de la población migrante en tránsito que se encuentre en condición irregular y que haya ingresado a Guatemala desde Honduras y busque salir hacia México entre abril y mayo del año 2023, identificando con ello perfiles, rutas, vulnerabilidades, medios de transporte y país de origen y destino.

### Objetivos específicos

1. Realizar un monitoreo de flujos en los siguientes puntos fronterizos de ingreso: Agua Caliente, Esquipulas, Chiquimula (frontera con Honduras).
2. Realizar un monitoreo de flujos en los siguientes puntos fronterizos de salida: El Ceibo en La Libertad, Petén (frontera con México); Ayutla, Tecún Umán, San Marcos (frontera con México).
3. Generar una estimación cuantitativa del flujo migratorio que cruzan la frontera entre Guatemala y Honduras y entre Guatemala y México de forma irregular.
4. Perfilar a las personas migrantes desagregadas por sexo, edad, nacionalidad, rutas migratorias, medios de movilización, necesidades, vulnerabilidades y motivos de migración.
5. Elaborar productos de información para la difusión con las contrapartes interesadas como insumo para la toma de decisiones basadas en evidencia para la gestión humanitaria en terreno.

### Ficha técnica

**Población objetivo:** Población migrante en tránsito, mayor de 18 años, de ambos sexos (no guatemaltecos), en especial de las siguientes nacionalidades: Honduras, Cuba, Haití, Nicaragua y Venezuela.

**Unidad de observación:** Persona migrante en tránsito por Guatemala

**Unidad de análisis:** El grupo de viaje de personas migrantes en tránsito (a través del jefe de grupo o persona encuestada representante del grupo).

**Período de referencia del levantamiento de información:** 21 de abril al 31 de mayo 2023.

**Lugares de observación y entrevistas:**

- Esquipulas, Chiquimula (frontera con Honduras)
- Tecún Umán, Ayutla, San Marcos (frontera con México)
- Flores y El Ceibo en La Libertad, Petén (frontera con México)

**Instrumento:**

- Entrevista con actores clave
- Encuesta de grupo de viaje
- Conteo de personas

# Descripción General

## Conteo de personas observadas y entrevistadas

(21 de abril - 31 de mayo 2023)



**12,682**

**TOTAL de personas migrantes observadas** por punto de monitoreo

**8,036**  
Tecún Umán

**2,562**  
Esquipulas

**2,084**  
Flores



**1,027**

**TOTAL de personas migrantes entrevistadas** por punto de monitoreo

**445**  
Tecún Umán

**378**  
Esquipulas

**204**  
Flores

### Cantidad de personas observadas



**54.3%**  
Hombre



**29.1%**  
Mujer



**9.2%**  
Niño



**7.4%**  
Niña

### Cantidad de personas entrevistadas por sexo

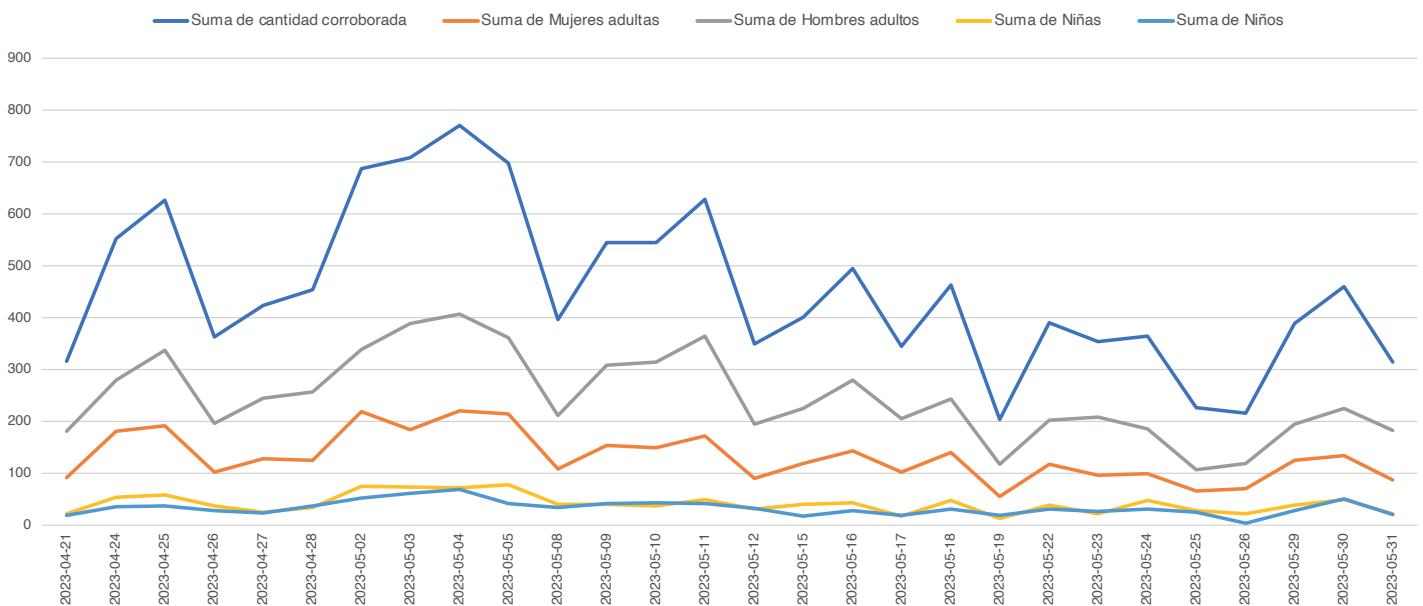


**56.3%**  
Hombre



**43.7%**  
Mujer

### Cantidad de personas observadas y contadas por sexo y grupo etario



## Promedio de edad de las personas encuestadas por sexo



**62.7%**  
HOMBRES

**31.2 AÑOS**  
edad promedio



**37.3%**  
MUJERES

**30.2 AÑOS**  
edad promedio

## Promedio de personas por grupo de viaje



**63.2%**  
HOMBRES

**25.6 AÑOS**  
edad promedio



**36.5%**  
MUJERES

**23.2 AÑOS**  
edad promedio

En el 0.25% de los casos, no fue posible identificar la edad de las personas integrantes de los grupos de viaje.

## Porcentaje de personas entrevistadas que saben leer y escribir

**92.7%**

representantes  
de grupos de viaje  
entrevistados  
**saben leer y escribir**



**62.4%**  
HOMBRES



**37.6%**  
MUJERES

## Vulnerabilidades identificadas



**5.4%**

de las mujeres se  
encontraban embarazadas  
al momento de la  
entrevista




**6.2%**

de las personas  
entrevistadas indicaron  
padecer alguna enfermedad  
crónica o severa.

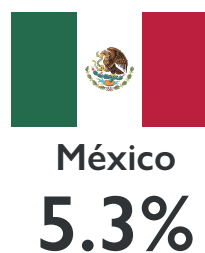
# Necesidades identificadas

En esta sección se presentan las necesidades identificadas, tanto durante las entrevistas a las personas migrantes, como durante el proceso de observación, conteo y entrevistas con actores clave. Así mismo, se presentan las necesidades de información que las personas manifiestan a los actores clave entrevistados.



de las personas indicaron estar interesadas en ser contactadas por alguna organización para regresar voluntariamente a su país.

País de destino



Año que inició su viaje

