



DTM
MATRIZ DE SEGUIMIENTO
DE DESPLAZAMIENTO

Monitoreo de flujos en puntos fronterizos en Guatemala

RONDA 1

21 abril - 31 mayo 2023

www.infounitnca.iom.int



Las opiniones expresadas en las publicaciones de la Organización Internacional para las Migraciones (OIM) corresponden a los autores y no reflejan necesariamente las de la OIM. Las denominaciones empleadas en esta publicación y la forma en que aparecen presentados los datos que contiene no implican, juicio alguno por parte de la OIM sobre la condición jurídica de ningún país, territorio, ciudad o zona citados, o de sus autoridades, ni respecto del trazado de sus fronteras o límites.

La OIM se encuentra comprometida con el principio de que la migración humana y ordenada beneficia a los migrantes y a la sociedad en su conjunto. Como organización intergubernamental, la OIM actúa con sus socios de la comunidad internacional para ayudar a satisfacer los desafíos operativos de la migración; a promover la comprensión de los problemas relacionados con la migración; a alentar el desarrollo económico y social a través de la migración; y a sostener la dignidad humana y el bienestar de los migrantes.

Este reporte ha sido posible gracias al apoyo del pueblo de los Estados Unidos de América a través de la Oficina de Población, Refugiados y Migración (PRM por sus siglas en inglés) en el marco de los proyectos Programa Regional sobre Migración (WHP por sus siglas en inglés), y de los Centros de Atención para Personas Migrantes y Refugiadas (CAPMiR). Los puntos de vista u opiniones de esta publicación son responsabilidad de la Organización Internacional para las Migraciones y no reflejan necesariamente los de PRM o los del Gobierno de los Estados Unidos.

Publicado por:

Organización Internacional para las Migraciones
Oficina Nacional para Guatemala: Avenida Reforma 9-55, zona 10,
Edificio Reforma 10, 2º nivel, Ciudad de Guatemala
Tel.: +502 2305 3000
Correo electrónico: iomguatemala@iom.int
Sitio web: <https://nortedecentroamerica.iom.int/es/guatemala>

Unidad de Información

Autores: Carolina López

Colaboradores: Josué Pérez, Ligia Pérez

Revisión Técnica: Antonio Meoño

Diseño y diagramación: Jonathan Mazariegos

Imagen de portada: Jonathan Mazariegos

Esta publicación fue emitida sin el aval de la Unidad de Investigación de la OIM (RES).

Esta publicación no ha sido aprobada por la Unidad de Publicaciones de la OIM (PUB) en cuanto a la observancia de las directrices de marca y las normas de estilo de la Organización.

Cita sugerida:

Organización Internacional para las Migraciones (2023). Monitoreo de flujos en puntos fronterizos en Guatemala, Ronda 1 (21 abril - 31 mayo 2023). Disponible en: https://infounitnca.iom.int/uploads/MonitoreoFlujos2023/Monitoreo_de_flujos Rond1_DTM.pdf

© 2023 Organización Internacional para las Migraciones.

Todos los derechos quedan reservados. La presente publicación no podrá ser reproducida íntegra o parcialmente, ni archivada o transmitida por ningún medio (ya sea electrónico, mecánico, fotocopiado, grabado u otro), sin la autorización previa del editor:t

Monitoreo de flujos en puntos fronterizos en Guatemala

RONDA 1

21 abril - 31 mayo 2023

www.infounitnca.iom.int

CONTENIDO

GLOSARIO Y ACRÓNIMOS	6
RESUMEN EJECUTIVO	7
INTRODUCCIÓN	8
METODOLOGÍA	9
01. DESCRIPCIÓN GENERAL	10
Conteo de personas observadas y entrevistadas.....	10
Cantidad de personas observadas y contadas por sexo y grupo etario.....	10
02. PERFIL DEMOGRÁFICO	11
Lugar de observación y conteo.....	11
Promedio de edad de las personas encuestadas por sexo.....	11
Promedio de personas por grupo de viaje.....	11
Porcentaje del último nivel y grado aprobado de las personas entrevistadas.....	12
Nacionalidad de las personas entrevistadas.....	12
Transporte / Ruta.....	13
Escolaridad y nacionalidad.....	14
Vulnerabilidades identificadas.....	15
03. NECESIDADES IDENTIFICADAS	16
Necesidades de información identificadas.....	16
Tipo de información que han solicitada.....	17
04. MIGRACIÓN	18
Tradición migratoria.....	18
Cantidad de personas que sufrieron algún hecho de violencia durante su ruta migratoria.....	18
Hechos de violencia durante su trayecto migratorio.....	18
País de destino.....	19
Año que inició su viaje.....	19
Motivos de migración.....	19
05. CONCLUSIONES	20

GLOSARIO Y ACRÓNIMOS

DTM

La DTM es el sistema informativo de la OIM que hace un seguimiento y monitorea la movilidad de la población - capturando, procesando, y difundiendo información para brindar una mejor comprensión de los movimientos y las necesidades cambiantes de las personas en movimiento en los lugares de origen, tránsito y destino.

Grupo de viaje

Se define el grupo de viaje como las personas que comparten los mismos recursos durante el viaje y pueden ser miembros del mismo hogar, o que tienen una relación muy cercana entre ellos. Este concepto incorpora a la persona migrante que viaja sola como un jefe de grupo, aunque la cantidad de personas solo sea una.

Migrantes extrarregionales

Movilidad de personas procedentes de un país o región diferente a la del país destino. Esta movilidad puede ser de forma regular como irregular.

Resumen ejecutivo

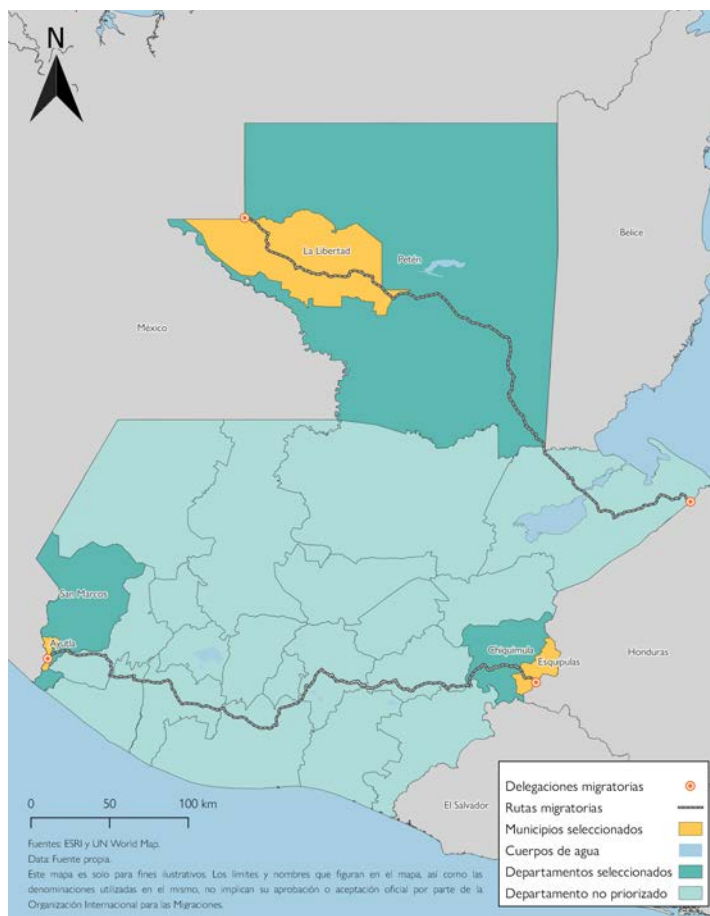


Foto: Jonathan Mazariegos, OIM Guatemala

Se implementó la DTM, aplicando uno de sus componentes, el monitoreo de flujos, en donde, en cada municipio se realizó una observación y conteo de personas, identificando cuántas personas migrantes en tránsito pasaron en puntos estratégicos, como por ejemplo, paradas de buses, terminales, plazas, etc.; entrevistas con actores clave de forma mensual para conocer el contexto y variación de la movilidad a nivel local y entrevistas con personas migrantes en tránsito.

Con relación a las entrevistas con actores clave, entre abril y mayo fueron entrevistadas 85 personas. Estas entrevistas se realizan una vez al mes en los puntos de frontera identificados: Ayutla, San Marcos (10 personas entrevistadas); Esquipulas, Chiquimula (54 personas entrevistadas), y Flores, Petén (21 personas entrevistadas).

Los tipos de instituciones consultadas variaron en cada lugar, desde lugares de asistencia médica y de emergencia; empresa privada (acá se incluyeron tiendas, barberías, comedores u otros comercios); entidades municipales, como las oficinas municipales e instituciones públicas como los bomberos voluntarios, centros de salud, Procuraduría de los Derechos Humanos, entre otros; e instituciones no gubernamentales nacionales e internacionales, como Cruz Roja o Médicos sin Fronteras.



Introducción

En la segunda mitad del año 2022, el flujo de migrantes en tránsito se incrementó para los nacionales de la República Bolivariana de Venezuela, los cuales aumentaron su paso por la selva del Darién en Panamá, observando cantidades nunca registradas; este efecto también se empezó a presentar en la frontera sur de Estados Unidos, en donde el incremento es de 286 por ciento¹ comparado con el año anterior. Uno de los efectos de este flujo de personas es por la aplicación del Título 42² en Estados Unidos.

Como consecuencia de este aumento de personas venezolanas transitando hacia Estados Unidos, muchas personas han quedado varadas, derivado del acuerdo antes mencionado, incrementando con ello, sus necesidades de acogida en los países de tránsito.

En Guatemala, a partir del 2022 se tuvo la percepción de incremento del flujo migratorio en tránsito por el país, especialmente, con las noticias del retiro del Título 42, cuyo fin ocurrió el 11 de mayo del 2022.

En respuesta a este posible incremento de movilidad en tránsito irregular por Guatemala, la OIM inició el 21 de abril un ejercicio de recolección de información, para captar, procesar y difundir información con la finalidad de proporcionar una mejor comprensión de los movimientos y las necesidades cambiantes de las poblaciones en movimiento.

Con la finalidad de apoyar a la gestión de este tránsito irregular de personas, la OIM apoya a la institucionalidad guatemalteca en cuantificar al flujo migratorio que ingresa de manera irregular al país por la frontera de Guatemala con Honduras y el flujo de personas que sale de Guatemala hacia México, identificando con ello perfiles, rutas, vulnerabilidades, medios de transporte y país de origen y destino. Este ejercicio brindará información y estimaciones necesarias para dar respuesta a las necesidades de esta población y mejorar la coordinación interinstitucional.

El presente reporte, corresponde a los resultados obtenidos entre abril y mayo 2023 organizados en las secciones:



1. <https://www.cbp.gov/newsroom/stats/southwest-land-border-encounters>

2. El Título 42 es una orden de salud pública de emergencia que se estableció en Estados Unidos, la que, a partir del 2020 se puso en marcha como una medida de control migratorio, como una restricción fronteriza entre México y Estados Unidos para evitar la propagación del COVID-19. Con esta medida, Estados Unidos expulsa a las personas hacia México o sus países de origen hasta el 21 de diciembre, fecha en la que deberá entrar en vigor la suspensión del título 42, de acuerdo con una orden judicial federal del 15 de noviembre, en la que un juez instruyó levantar las restricciones al asilo, por lo que Estados Unidos debe preparar las condiciones para abrir la frontera.

Metodología

Objetivo general

Proveer de una estimación cuantitativa y cualitativa de la población migrante en tránsito que se encuentre en condición irregular y que haya ingresado a Guatemala desde Honduras y busque salir hacia México entre abril y mayo del año 2023, identificando con ello perfiles, rutas, vulnerabilidades, medios de transporte y país de origen y destino.

Objetivos específicos

1. Realizar un monitoreo de flujos en los siguientes puntos fronterizos de ingreso: Agua Caliente, Esquipulas, Chiquimula (frontera con Honduras).
2. Realizar un monitoreo de flujos en los siguientes puntos fronterizos de salida: El Ceibo en La Libertad, Petén (frontera con México); Ayutla, Tecún Umán, San Marcos (frontera con México).
3. Generar una estimación cuantitativa del flujo migratorio que cruzan la frontera entre Guatemala y Honduras y entre Guatemala y México de forma irregular.
4. Perfilar a las personas migrantes desagregadas por sexo, edad, nacionalidad, rutas migratorias, medios de movilización, necesidades, vulnerabilidades y motivos de migración.
5. Elaborar productos de información para la difusión con las contrapartes interesadas como insumo para la toma de decisiones basadas en evidencia para la gestión humanitaria en terreno.

Alcances y limitaciones

La información recopilada incluye un consentimiento informado, por lo que es posible que la persona entrevistada no responda el 100 por ciento de las preguntas, por lo que varios indicadores no incluyen el total de boletas realizadas.

Por temas de seguridad se identificaron puntos clave realizar las entrevistas y los ejercicios de observación, para garantizar la seguridad física y confidencialidad de la información tanto de las personas entrevistadas como entrevistadoras.

Las entrevistas, en su mayoría se realizaron a personas que viajaban por cuenta propia, ya sea en grupo o solas. Sin embargo, para el conteo de personas, el medio de viaje fue indistinto.

Las entrevistas se realizaron en idioma español por lo que, es posible que personas cuyo idioma no sea español no hayan sido entrevistadas y fueron consideradas como rechazos por temas idiomáticos.

Así mismo, las entrevistas se realizaron únicamente a personas mayores de 18 años y no se entrevistaron a niñas, niños ni adolescentes que estuvieran viajando sin compañía de una persona adulta.

Ficha técnica

Población objetivo: Población migrante en tránsito, mayor de 18 años, de ambos sexos (no guatemaltecos), en especial de las siguientes nacionalidades: Honduras, Cuba, Haití, Nicaragua y la República Bolivariana de Venezuela.

Unidad de observación: Persona migrante en tránsito por Guatemala

Unidad de análisis: El grupo de viaje de personas migrantes en tránsito (a través del jefe de grupo o persona encuestada representante del grupo).

Período de referencia del levantamiento de información: 21 de abril al 31 de mayo 2023.

Lugares de observación y entrevistas:

- Esquipulas, Chiquimula (frontera con Honduras)
- Tecún Umán, Ayutla, San Marcos (frontera con México)
- Flores y El Ceibo en La Libertad, Petén (frontera con México)

Instrumento:

- Entrevista con actores clave
- Encuesta de grupo de viaje
- Conteo de personas

01

Descripción General

Conteo de personas observadas y entrevistadas

(21 de abril - 31 de mayo 2023)



12.682

Total de personas migrantes observadas por punto de monitoreo

8.036
Tecún Umán

2.562
Esquipulas

2.084
Flores



1.027

Total de personas migrantes entrevistadas por punto de monitoreo

445
Tecún Umán

378
Esquipulas

204
Flores

Porcentaje de personas observadas



54.3%
Hombre



29.1%
Mujer



9.2%
Niño



7.4%
Niña

Porcentaje de personas entrevistadas por sexo

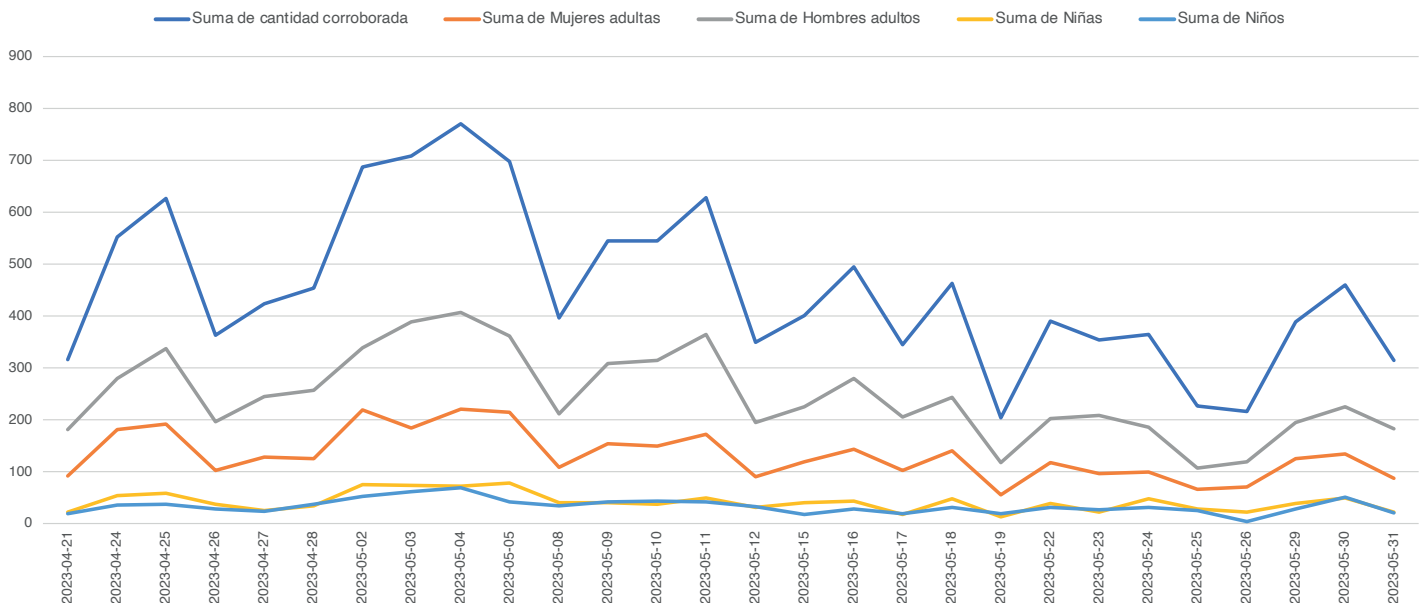


56.3%
Hombre



43.7%
Mujer

Cantidad de personas observadas y contadas por sexo y grupo etario

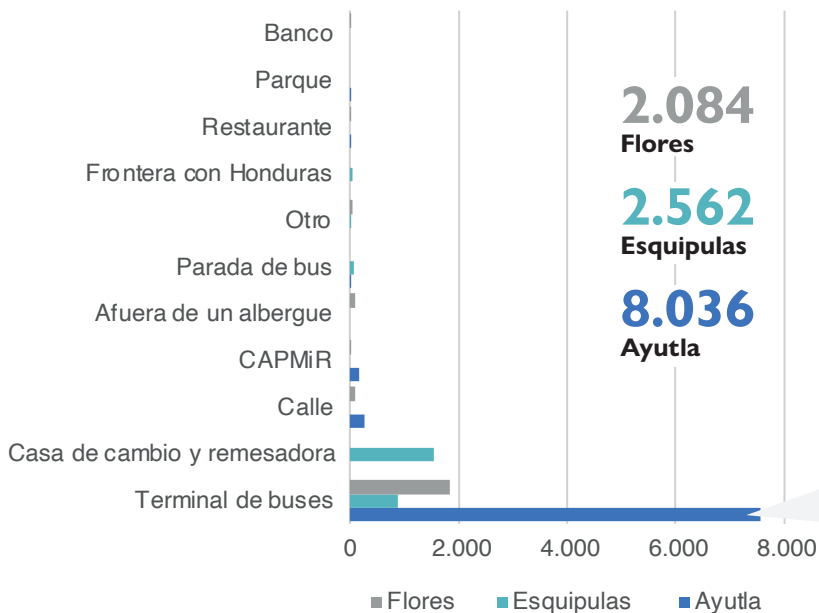


Fuente: elaboración propia, 2023.

02 Perfil demográfico

En esta sección se presenta una descripción general de las personas entrevistadas y observadas en los puntos de frontera priorizados, incluidas variables como: la edad de las personas; sexo; nacionalidades; medios de transporte observados; ruta identificada en su tránsito por Guatemala; los años y grados de escolaridad de las personas entrevistadas; las actividades que realizaban en sus países de procedencia; las vulnerabilidades observadas, entre las que se destaca si las mujeres están embarazadas y si las personas entrevistadas presentan alguna enfermedad crónica o severa.

Lugar de observación y conteo



En la terminal de buses, especialmente en Ayutla, se observaron más personas procedentes de la República Bolivariana de Venezuela, seguido de personas hondureñas, haitianas y extrarregionales. El siguiente lugar donde más se observaron personas, especialmente en Esquipulas fue en las casas de cambio de remesas.

Fuente: elaboración propia, 2023.

Porcentaje y promedio de edad de las personas encuestadas por sexo



31,2 AÑOS
edad promedio



30,2 AÑOS
edad promedio

Promedio de personas por grupo de viaje



25,6 AÑOS
edad promedio



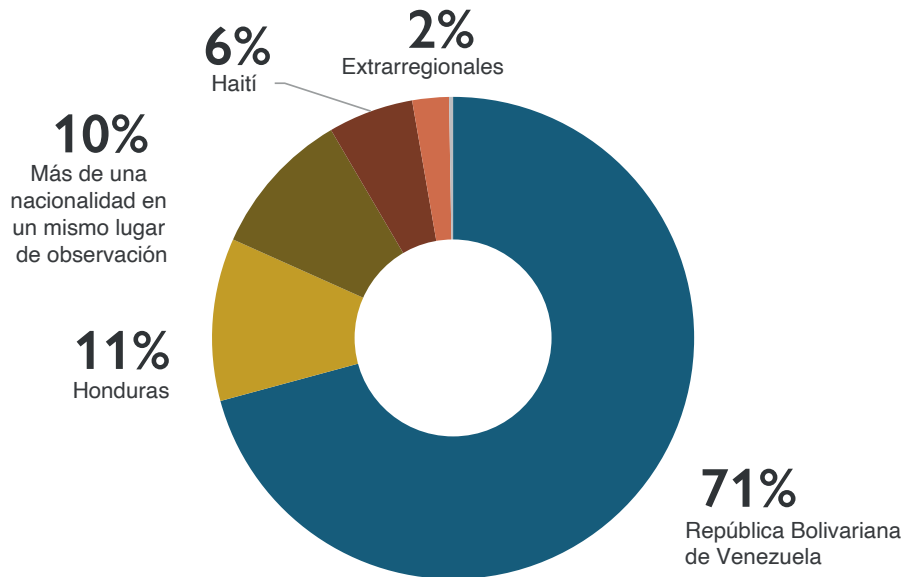
23,2 AÑOS
edad promedio

En el 0,25 por ciento de los casos, no fue posible identificar la edad de las personas integrantes de los grupos de viaje.

> Perfil demográfico

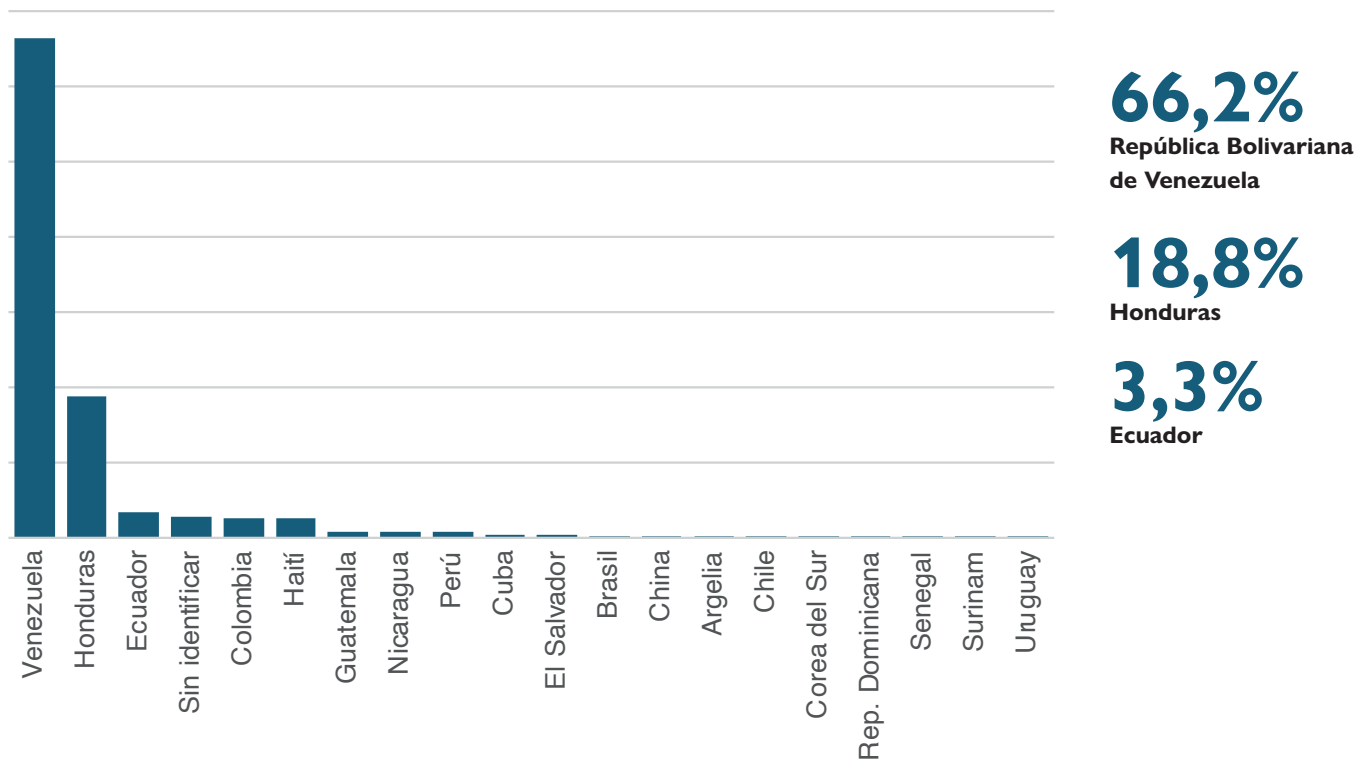
Dentro de las personas observadas, la mayor parte vienen de la República Bolivariana de Venezuela, Honduras y Ecuador. Otros países de procedencia son Haití, Colombia, Cuba, Nicaragua, China, Perú y en menor cantidad Corea del Sur, India, República Dominicana, Afganistán, África, Angola, Bolivia, Chile, Panamá, Puerto Rico, Pakistán, entre otros.

Porcentaje de personas observadas por nacionalidad en los puntos de conteo



Fuente: elaboración propia, 2023.

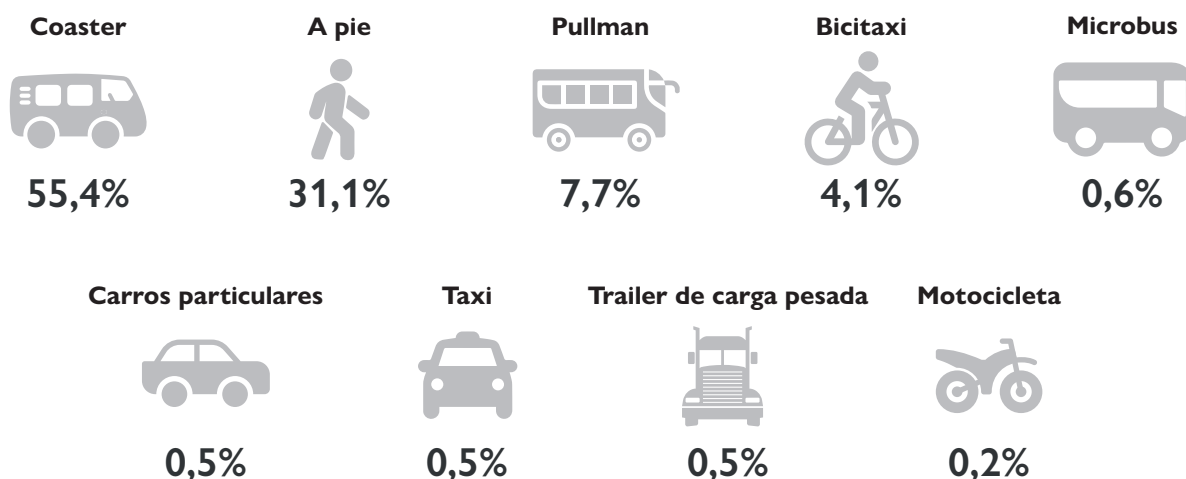
Nacionalidad de las personas entrevistadas



Fuente: elaboración propia, 2023.

Transporte / Ruta

Porcentaje de medios de transporte utilizado por las personas migrantes en tránsito observadas

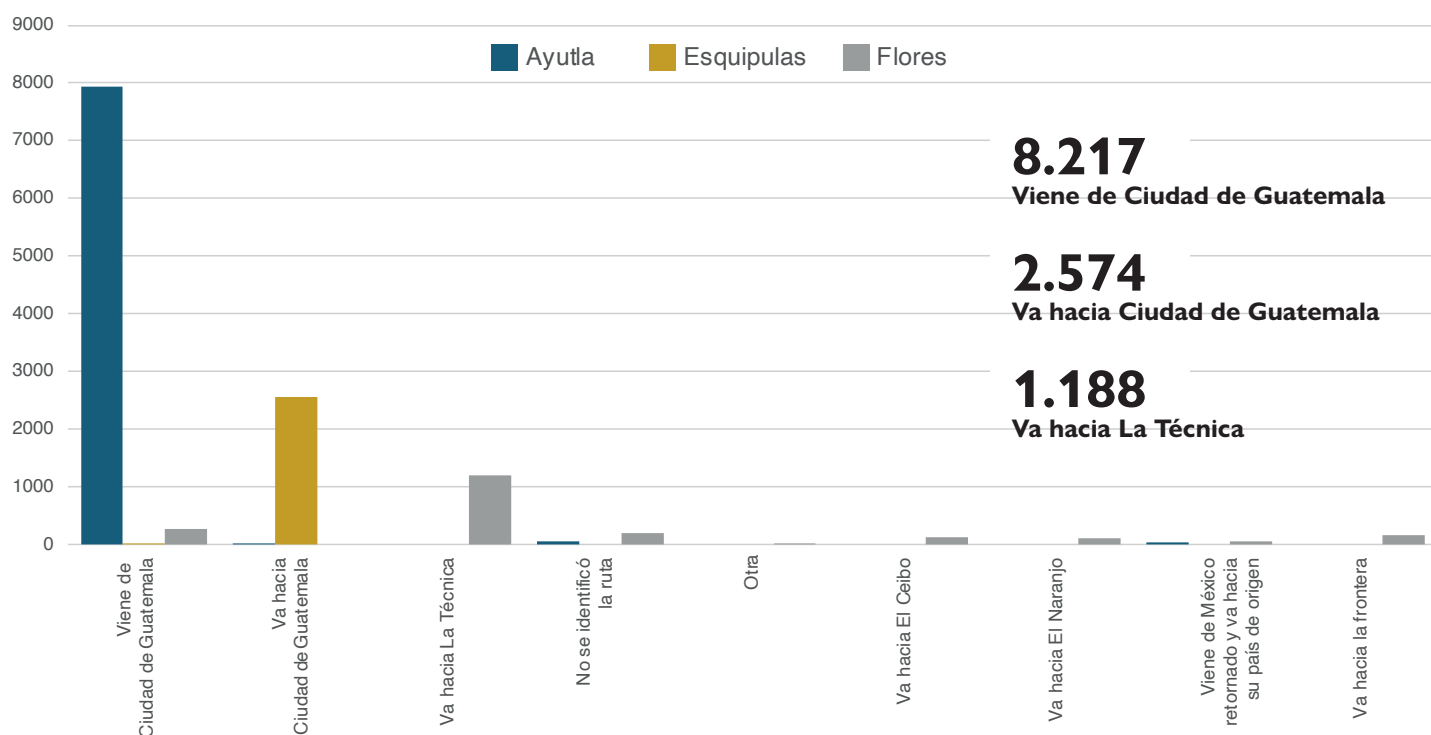


En Ayutla, San Marcos, se observó que la mayoría de personas migrantes en tránsito (55,43%), llegaron al municipio en una coaster.

El 31,11 por ciento de las personas observadas y contadas, fueron identificadas cuando se conducían a pie, principalmente en Esquipulas.

El uso de bicitaxi, se observó en su mayoría en Ayutla, San Marcos; y el uso de carros particulares y taxis, como medios de transporte de las personas migrantes en tránsito, se observó más en Esquipulas.

Cantidad de personas identificadas por ruta según punto de observación



Fuente: elaboración propia, 2023.

Porcentaje de personas entrevistadas que saben leer y escribir

92,7%

representantes
de grupos de viaje
entrevistados
saben leer y escribir



62,4%
HOMBRES



37,6%
MUJERES

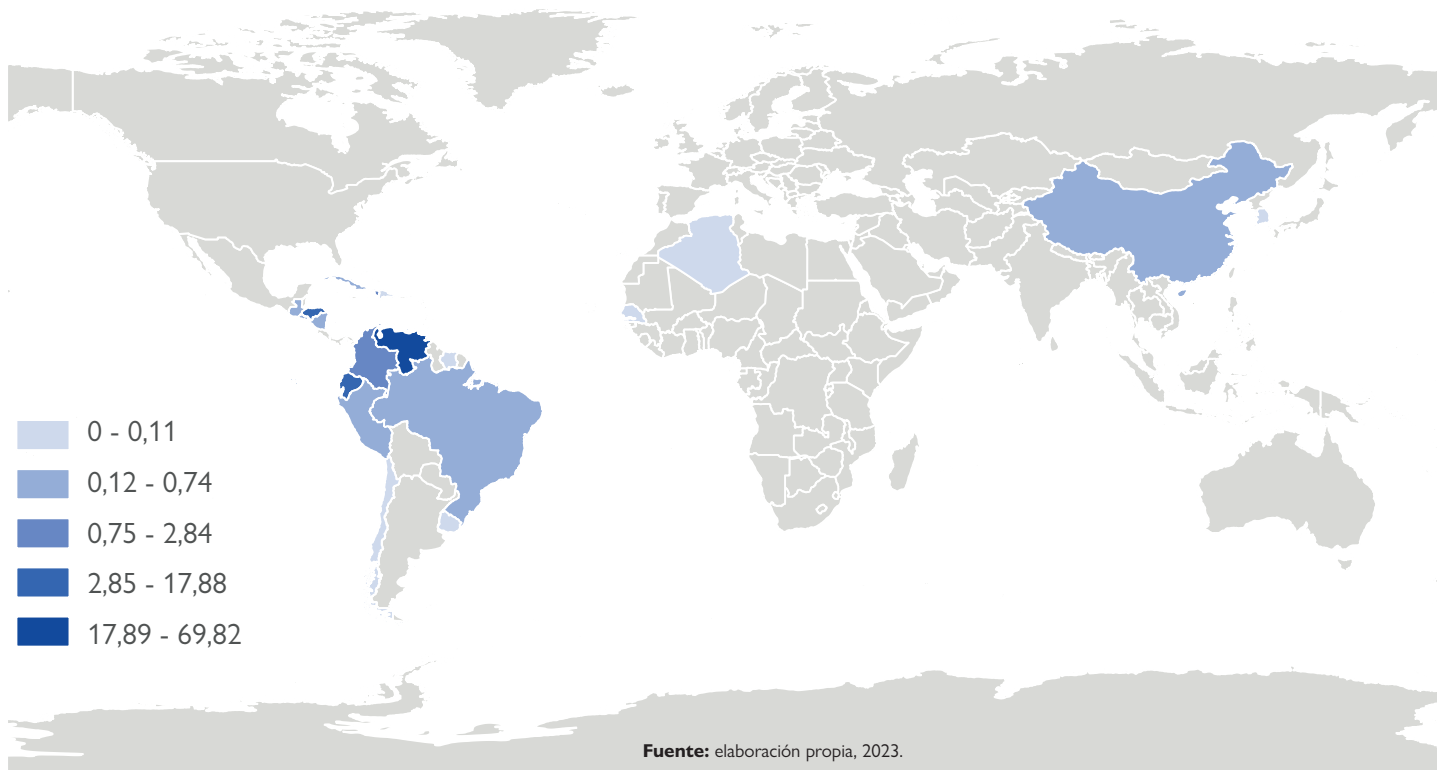
Fuente: elaboración propia, 2023.

Escolaridad y nacionalidad

Las personas procedentes de la República Bolivariana de Venezuela entrevistadas, en su mayoría, tienen una escolaridad de más de 15 años de estudio y el 16 por ciento tiene estudios universitarios superiores.

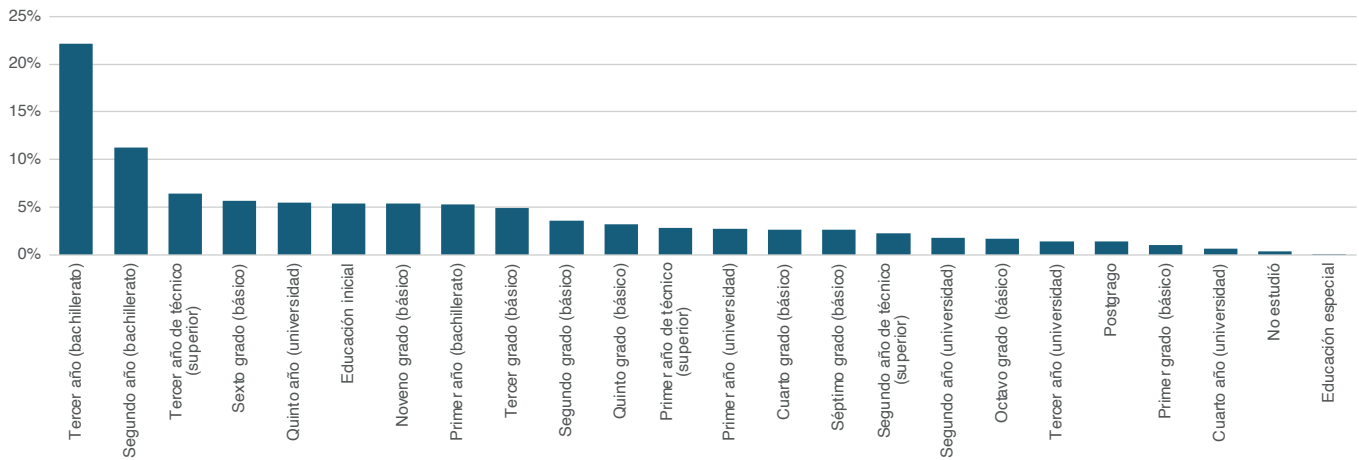
Las personas procedentes de Honduras tienen una escolaridad de más de 12 años, siendo la mayoría educación básica y bachillerato.

País de procedencia de las personas entrevistadas que reportaron el último grado de estudios aprobado



Nota: El presente mapa es únicamente para fines ilustrativos. Los límites, nombres y designaciones utilizadas, no implican respaldo o aceptación oficial por parte de la OIM.

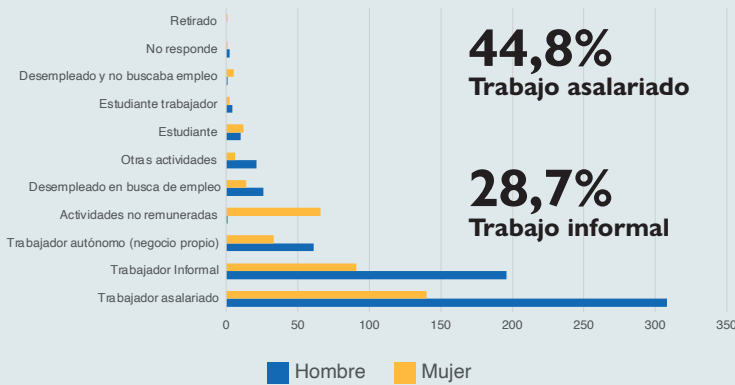
Porcentaje del último nivel y grado aprobado de las personas entrevistadas



Fuente: elaboración propia, 2023.

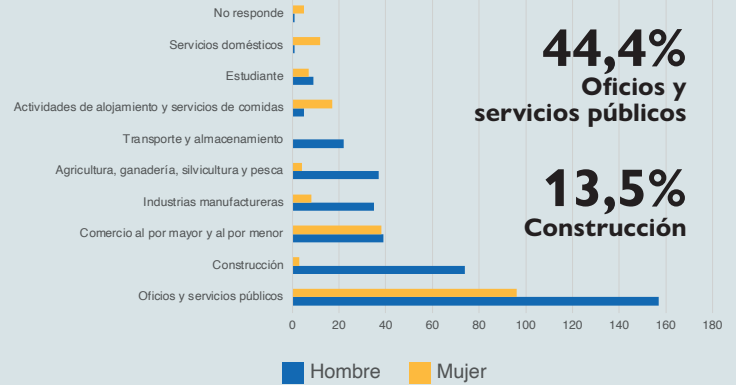
Profesión/oficio de las personas migrantes en tránsito

Cantidad de personas según actividad realizada antes de emprender la ruta migratoria



Fuente: elaboración propia, 2023.

Cantidad de personas según rama de la actividad realizada previo a la ruta migratoria



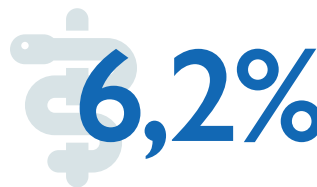
Fuente: elaboración propia, 2023.

Vulnerabilidades identificadas



5,4%

de las mujeres se encontraban embarazadas al momento de la entrevista



6,2%

de las personas entrevistadas indicaron padecer alguna enfermedad crónica o severa.

03

Necesidades identificadas

En esta sección se presentan las necesidades identificadas, tanto durante las entrevistas a las personas migrantes, como durante el proceso de observación, conteo y entrevistas con actores clave. Así mismo, se presentan las necesidades de información que las personas manifiestan a los actores clave entrevistados.




de las personas indicaron estar interesadas en ser contactadas por alguna organización para regresar voluntariamente a su país.

Necesidades de información identificadas	Porcentaje
Servicios de salud disponibles	28,1%
Alojamiento y albergues	27,8%
Procesos de regularización, asilo y refugio en país de destino	14,8%
Oportunidades de programas laborales	8,2%
Asesoría legal y jurídica	8,1%
Otro tema	7,4%
Procesos de regularización, asilo y refugio en país de tránsito	3,7%
Proceso de retorno y asistencia para retornar	1,9%

Otros temas de interés:

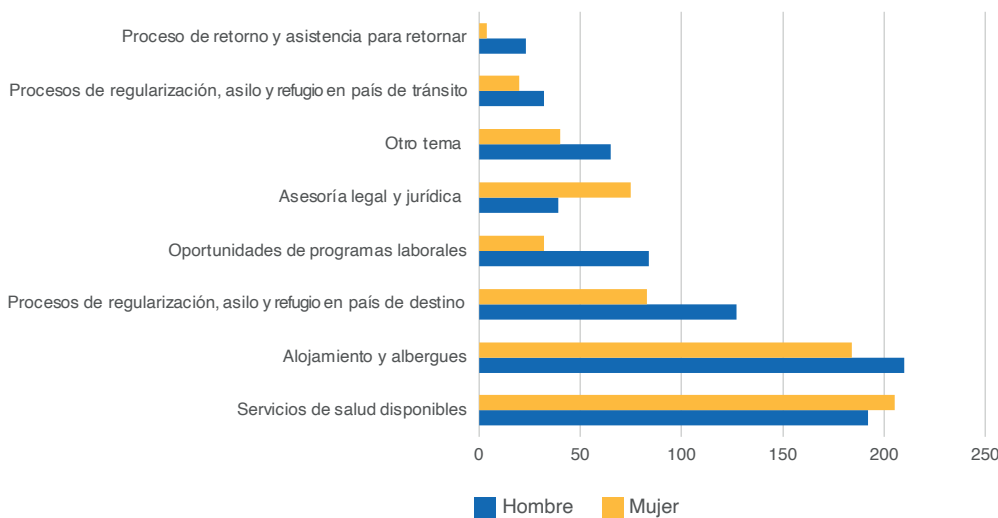
- Cómo continuar su camino sin algún peligro.
- Cómo obtener salvoconductos.
- Cómo trabajar en Guatemala.
- Costos, precios y rutas.
- Cómo llegar a la siguiente frontera.
- La aplicación CBP One que acaban de anunciar.

Fuente: elaboración propia, 2023.



de las personas entrevistadas indicaron necesitar información en más de un tema

Cantidad de personas según necesidades identificadas



De acuerdo con las entrevistas a actores clave en los puntos de observación, las principales necesidades manifestadas e identificadas de las personas migrantes en tránsito son: alimentos, dinero, hospedaje, vestimenta, asistencia médica, servicios sanitarios, artículos de higiene, agua, transporte, acceso a medicamentos, entre otros.

Fuente: elaboración propia, 2023.

Los 3 tipos de información que más indican necesitar las personas son: servicios de salud disponibles (28%); alojamiento y albergues (27,84%) y cuál es el proceso para regularizarse y solicitar asilo y/o refugio en el país de destino (14,84%).

Tipo de información que han solicitado

Entre abril y mayo, las personas se han acercado a las instituciones consultadas para solicitar información sobre:

- Procedimiento para visas.
- Formas seguras para migrar a México.
- Información sobre servicios generales disponibles.
- Información sobre servicios de seguridad disponibles.
- Asistencia médica.
- Procedimiento para la regularización migratoria.

04 Migración

En esta sección se presentan elementos conocidos a partir de las entrevistas a personas migrantes respecto a sus motivaciones para migrar de forma irregular; hechos de violencia que hayan sufrido durante su ruta migratoria; a dónde se dirigen y cuándo iniciaron su viaje.


Tradición migratoria



32,9%
Sí ha migrado
anteriormente

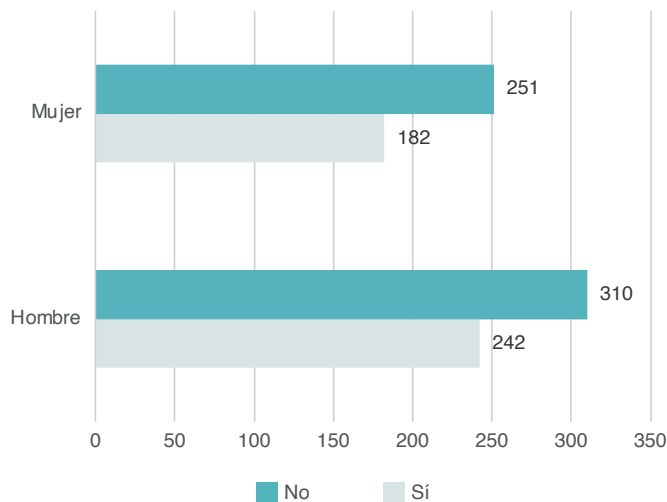
1.088

Total de personas consultadas
(21 de abril - 31 de mayo 2023)



67,1%
No ha migrado
anteriormente

Cantidad de personas que sufrieron algún hecho de violencia durante su ruta migratoria



43,1%
de las personas sufrieron
algún hecho de
violencia

Fuente: elaboración propia, 2023.

Hechos de violencia durante su trayecto migratorio	Porcentaje
Le robaron alguna pertenencia	28,8%
Extorsiones	20,8%
Recibió burlas, insultos o gritos	17,4%
Otros hechos	33,0%

Fuente: elaboración propia, 2023.

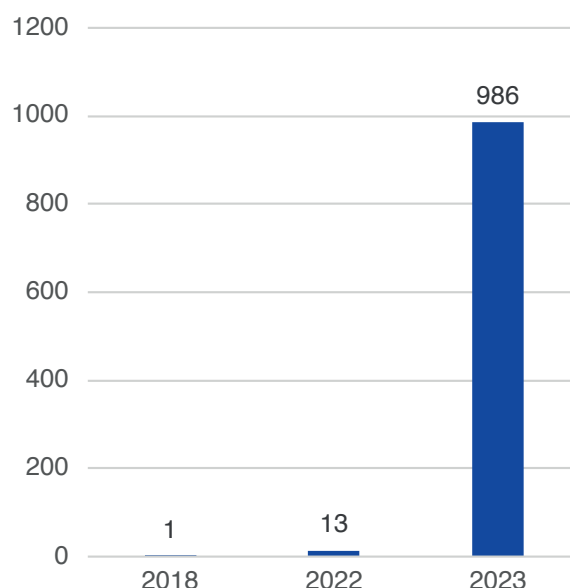
Otros hechos: Detención sin justificación; agresiones físicas; secuestros; negaron la entrada a un lugar público o le corrieron (restaurante, tienda, por ejemplo.); sufrió disparos, descargas eléctricas, gases tóxicos; estafas; acoso sexual; insultos en los campamentos en Panamá; robo de dinero y celulares en los campamentos; intimidación; persecución y agresiones.

País de destino



Fuente: elaboración propia, 2023.

Cantidad de personas según el año que iniciaron su viaje



Motivos de migración



de las personas entrevistadas indicaron al menos una razón por la que decidieron migrar de forma irregular.

Razones para migrar	Porcentaje
Mejores condiciones de vida	29,6%
Trabajo (Conseguir empleo o mejorar el salario)	22,9%
No considera que hay un futuro en su país	15,3%
Descontento con el gobierno	12,0%
Violencia	12,0%
Título 42 (estaba próximo a desaparecer)	3,0%
Reunificación familiar	2,6%
Pérdida de medios de subsistencia	2,1%
Otro*	0,4%
Salud	0,3%
No sabe/ no responde	0,0%

* En la categoría otro se encuentra: Mejorar el acceso a alimentos; amenazas; discriminación: mejorar la educación; devaluación de la moneda; mejorar el salario e ingreso percibido y algunos se sienten perseguidos por sus actividades políticas en su país.

Fuente: elaboración propia, 2023.

Conclusiones

- En general se observaron a más hombres que mujeres migrantes en tránsito por Guatemala; superando en número el porcentaje de hombres observados (54,3 por ciento) con relación a las mujeres (29,1 por ciento).
- El 17 por ciento de las personas observadas y contadas en los puntos de frontera fueron niñas, niños o adolescentes.
- Los cuatro países que más predominaron, tanto en la observación, entrevista a actores clave y personas migrantes en tránsito fueron: la República Bolivariana de Venezuela, Honduras, Ecuador y Haití.
- La edad promedio de las personas entrevistadas es de 30 años para las mujeres y 31 años para los hombres.
- El 64 por ciento de las personas observadas vienen de Ciudad de Guatemala y fueron observadas en su mayoría en Tecún Umán, San Marcos con rumbo a México. Por lo que, realizar un monitoreo de flujos en Ciudad de Guatemala permitiría observar la procedencia de las personas que llegan desde Ciudad de Guatemala hacia Ayutla. El 20 por ciento se identificó que se dirigían hacia la Ciudad de Guatemala, y la mayoría partió de Esquipulas, Chiquimula y el 12,36 por ciento se identificaron que se dirigían a México, saliendo de la ciudad de Flores Petén, utilizando diversas rutas: hacia La Técnica (9,37 por ciento) y hacia El Ceibo y El Naranjo en un 1 por ciento aproximadamente.
- Respecto a los años de escolaridad y nacionalidad de las personas entrevistadas, el 92,7 por ciento saben leer y escribir (62,4 por ciento de los hombres y 37,6 por ciento de las mujeres). Al identificar por nacionalidad y el último grado aprobado, se pudo observar que las dos nacionalidades con el mayor número de años de escolaridad aprobados es la República Bolivariana de Venezuela y Honduras, y de estos, la República Bolivariana de Venezuela presenta el mayor número de años, superando los 15 años de escolaridad, hasta el superior universitario; y el diversificado y bachillerato para las personas hondureñas.
- Sobre los factores de vulnerabilidad identificados se encuentran que el 5,39 por ciento de las mujeres se encontraban embarazadas al momento de la entrevista; el 6,2 por ciento indicaron padecer de alguna enfermedad crónica o severa y el 0,05 por ciento de las personas observadas eran adultas mayores.
- El 44,76 por ciento de las personas entrevistadas, tenían un trabajo asalariado antes de emprender la ruta migratoria y el 38,6 por ciento tenían un negocio propio o trabajaban de forma informal. De las mujeres entrevistadas, el 6,69 por ciento indicaron que se dedicaban a actividades no remuneradas en sus países de origen previo a migrar de forma irregular.

- El 80 por ciento de las personas entrevistadas indicaron necesitar información en más de un tema. Las principales necesidades que las personas indicaron, tanto en las entrevistas a personas migrantes en tránsito, como a los actores clave son: hospedaje, alimentación, asistencia médica y de información (especialmente sobre rutas seguras, procesos administrativos, procesos de regularización, entre otros), artículos de higiene personal, acceso a internet y agua.
- El 6,1 por ciento de las personas indicaron estar interesadas en ser contactadas por alguna organización para regresar voluntariamente a su país.
- Entre abril y mayo, las personas se han acercado a las instituciones consultadas para solicitar información sobre: procedimiento para visas, formas seguras para migrar a México, información sobre servicios generales disponibles, información sobre servicios de seguridad disponibles, asistencia médica y procedimiento para la regularización migratoria.
- El 32,9 por ciento de las personas entrevistadas indicaron que sí han tenido una experiencia migratoria previa, por ejemplo, haber viajado por cuenta propia, por medio de un algún guía o traficante de personas y con alguna caravana.
- El 43 por ciento de las personas entrevistadas indicaron haber sufrido más de un hecho de violencia durante su trayecto migratorio. Entre el tipo de hechos de violencia identificados están: robo, extorsión, maltrato, insultos, agresiones, secuestros, discriminación, etc.
- El 92,68 por ciento de las personas entrevistadas indicaron que se dirigían hacia los Estados Unidos de América; los otros países identificados como destino final fueron: México (5,29%); Canadá (1,22%); otros países como Guatemala, España y Honduras (en donde, siete personas manifestaron interés por volver a su país de origen).
- El 98,6 por ciento de las personas iniciaron su ruta migratoria en el 2023, el 1 por ciento en 2022 y menos del 1 por ciento en 2018.
- El 50,60 por ciento de las personas entrevistadas salieron de sus países en abril del 2023.
- El 97,37 por ciento de las personas entrevistadas indicaron al menos una razón por la que decidieron migrar de forma irregular.
- La principal causa de la migración irregular identificada es la falta de oportunidades para mejorar sus condiciones económicas y de empleo (en ello se observa la necesidad de mejorar sus condiciones de vida, mejorar o conseguir un empleo y que no perciben oportunidades en sus países de origen). Sólo el 12 por ciento identificó a la violencia como una causa de migración, sin embargo, la migración irregular tiene varias causas y no solo una única razón, sin embargo, la mayoría coincide en aquellas vinculadas con mejorar sus condiciones socioeconómicas.



DTM
MATRIZ DE SEGUIMIENTO
DE DESPLAZAMIENTO

