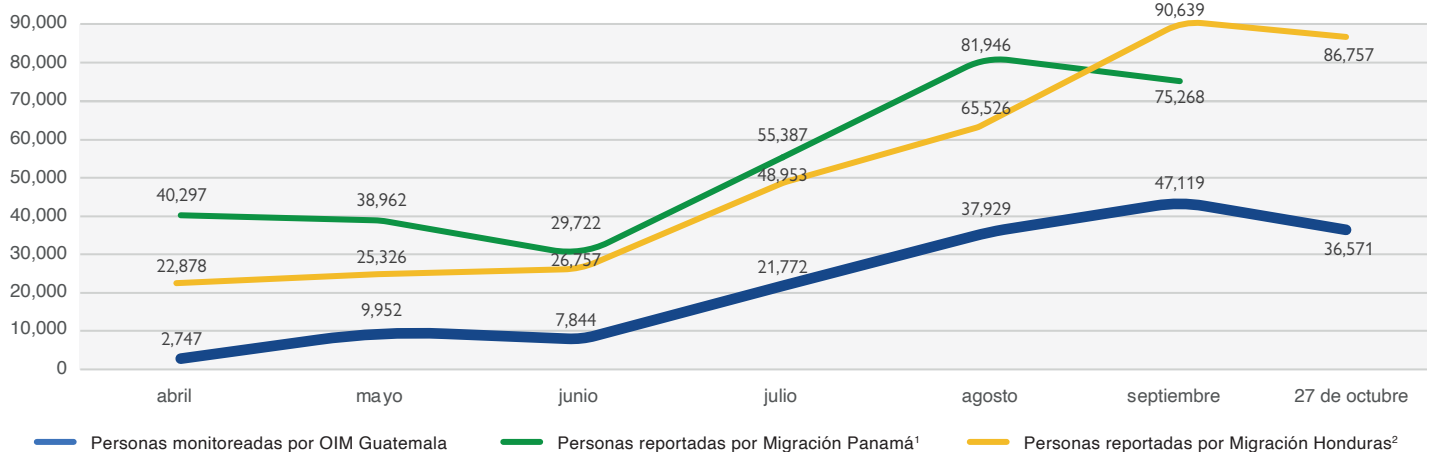


La OIM monitorea distintas áreas fronterizas en los departamentos de Chiquimula, Izabal, Guatemala, Petén y San Marcos, en donde se realiza un conteo de personas y se implementa una encuesta a través de un mecanismo de muestreo. Aunque no se cubre la totalidad de puntos fronterizos ni pasos irregulares, los datos brindan información relevante acerca de las tendencias y perfiles de las personas migrantes en tránsito que cruzan por el país.

Cantidad de personas observadas

21 de abril - 27 de octubre de 2023

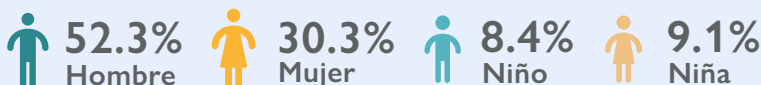
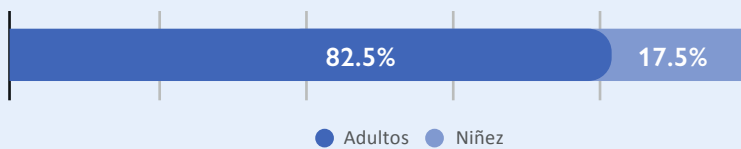


Datos oficiales de Migración Panamá muestran que un total de 408,972 personas de diversas nacionalidades han entrado a Panamá por el Darién de forma irregular entre enero y septiembre de 2023. La mayoría de este flujo se dio entre julio y septiembre, sumando un total de 212,601 personas. Por otro lado, el Instituto Nacional de Migración de Honduras (INM) reportó 205,118 personas migrantes en tránsito durante el mismo período. Los datos de OIM muestran un comportamiento similar a los del INM de Honduras, con el flujo observado mayor reportado durante el mes de septiembre.

164,334

Personas migrantes en tránsito monitoreadas por la OIM.
(21 de abril - 27 de octubre 2023)

Porcentaje de personas observadas



Porcentaje de personas monitoreadas por nacionalidad

21 de abril - 27 de octubre de 2023

51%
República Bolivariana de Venezuela

20%
Honduras

13%
Otras nacionalidades

14%
Haití

2%
Asia



164,334
Personas monitoreadas por OIM Guatemala

1 Servicio Nacional de Migración de Panamá, 2023. Irregulares en Tránsito Frontera Panamá - Colombia 2023. Panamá. Disponible en: https://www.migracion.gob.pa/images/img2023/pdf/TR%C3%81NSITO_IRREGULAR_DEL_DARI%C3%89N.pdf

2 Instituto Nacional de Migración de Honduras, 2023. Flujo Migratorio Irregular. Honduras. Disponible en: <https://inm.gob.hn/migracion-irregular.html>

Porcentaje de personas viajando solas o en grupo (encuestas)

Personas viajando solas **6%**

Personas viajando en grupo **94%**

Grupos vulnerables (encuestas)

Mujeres que reportan algún hecho de violencia

38.9%

Mujeres Embarazadas (15 - 44 años)

3.7%

Madres lactantes (15 a 44 años)

10.3%

- Se estima que hubo **363 mujeres embarazadas** en tránsito durante septiembre
- El promedio de edad de las mujeres embarazadas es de **27 años**
- La mujer embarazada **más joven tenía 13 años**

Necesidades reportadas por las personas encuestadas



87.7%
HOSPEDAJE



80.6%
ALIMENTOS



67.7%
ASISTENCIA EN SU TRAYECTO POR GUATEMALA*



60.8%
ARTÍCULOS DE HIGIENE



52.1%
ACCESO A INTERNET



22.6%
AGUA POTABLE

*Por ejemplo: Kits de refrigerio, kits para infantes, acceso a sanitarios y duchas.

- El promedio diario de personas en tránsito monitoreadas por OIM fue de 2,096 durante octubre. Esto representa una disminución del 33% comparado con septiembre donde el mismo indicador fue de 2,322.
- La mayoría de las personas en tránsito por Guatemala son venezolanas (52%), mientras que el segundo grupo con mayor porcentaje fue el de las personas hondureñas (21%). Otras nacionalidades incluyen la haitiana, ecuatoriana, entre otras.

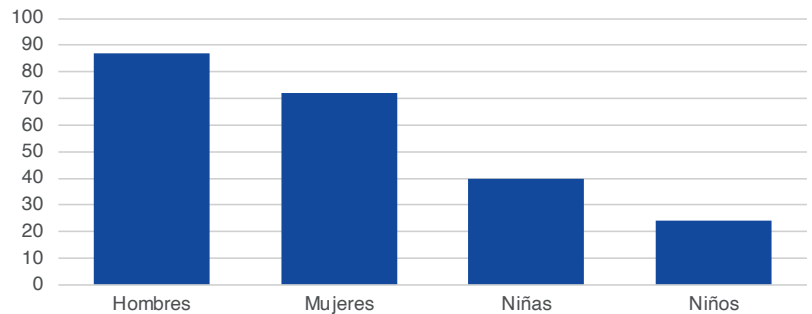
Personas Varadas

Personas varadas observadas por departamento

16 - 27 de octubre 2023

100 AYUTLA	93 ESQUIPULAS
20 FLORES	10 CIUDAD GUATEMALA

Total de personas varadas observadas por sexo grupo etario



Nacionalidades de las personas



87%

República Bolivariana de Venezuela



4%

Honduras



9%

Múltiples nacionalidades

Conformación de los grupos de viaje

Grupos familiares **85%**

Hombres solos **15%**