



En Guatemala, a partir del año 2022 se tuvo la percepción de un incremento del flujo migratorio en tránsito por el país.

En respuesta a este posible incremento de movilidad en tránsito irregular por Guatemala, la OIM inició el 21 de abril, en cinco puntos de monitoreo de flujo, un ejercicio de recolección de información, para captar, procesar y difundir información con la finalidad de proporcionar una mejor comprensión de los movimientos migratorios y las necesidades cambiantes de las poblaciones en movimiento para identificar el tipo de asistencia que podría ofrecerse, en especial a la mujer y a la niña migrante.

Se presentan en este documento los resultados más relevantes.

### Objetivo general

Proveer de una aproximación cuantitativa y cualitativa de la población migrante en tránsito que se encuentre en condición irregular y que haya ingresado a Guatemala desde Honduras y busque salir hacia México, identificando con ello perfiles, rutas, vulnerabilidades, medios de transporte y, país de origen y destino.

### Ficha técnica

**Población objetivo:** Población migrante en tránsito, mayor de 18 años, de ambos sexos (no guatemaltecos), en especial de las siguientes nacionalidades: Honduras, Cuba, Haití, Nicaragua y la República Bolivariana de Venezuela.

**Unidad de observación:** Persona migrante en tránsito por Guatemala

**Unidad de análisis:** El grupo de viaje de personas migrantes en tránsito (a través del jefe de grupo o persona encuestada representante del grupo).

**Período de referencia del levantamiento de información:** 21 de abril al 31 de diciembre 2023.

**Lugares de observación y entrevistas:**

- Esquipulas, Chiquimula (frontera con Honduras)
- Tecún Umán, Ayutla, San Marcos (frontera con México)
- Flores y El Ceibo en La Libertad, Petén (frontera con México)
- Ciudad de Guatemala (Centra Norte)
- Morales y Puerto Barrios, Izabal

**Instrumento:**

- Entrevista con actores clave
- Encuesta de grupo de viaje
- Conteo de personas

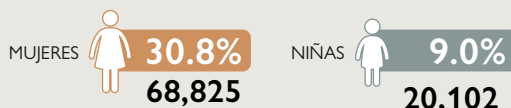
## Flujo migratorio de mujeres y niñas

21 de abril - 31 de diciembre 2023

Total de mujeres observadas

88,927

Porcentaje de personas observadas entre 21 de abril al 31 de diciembre



Del total de personas encuestadas

43.4%

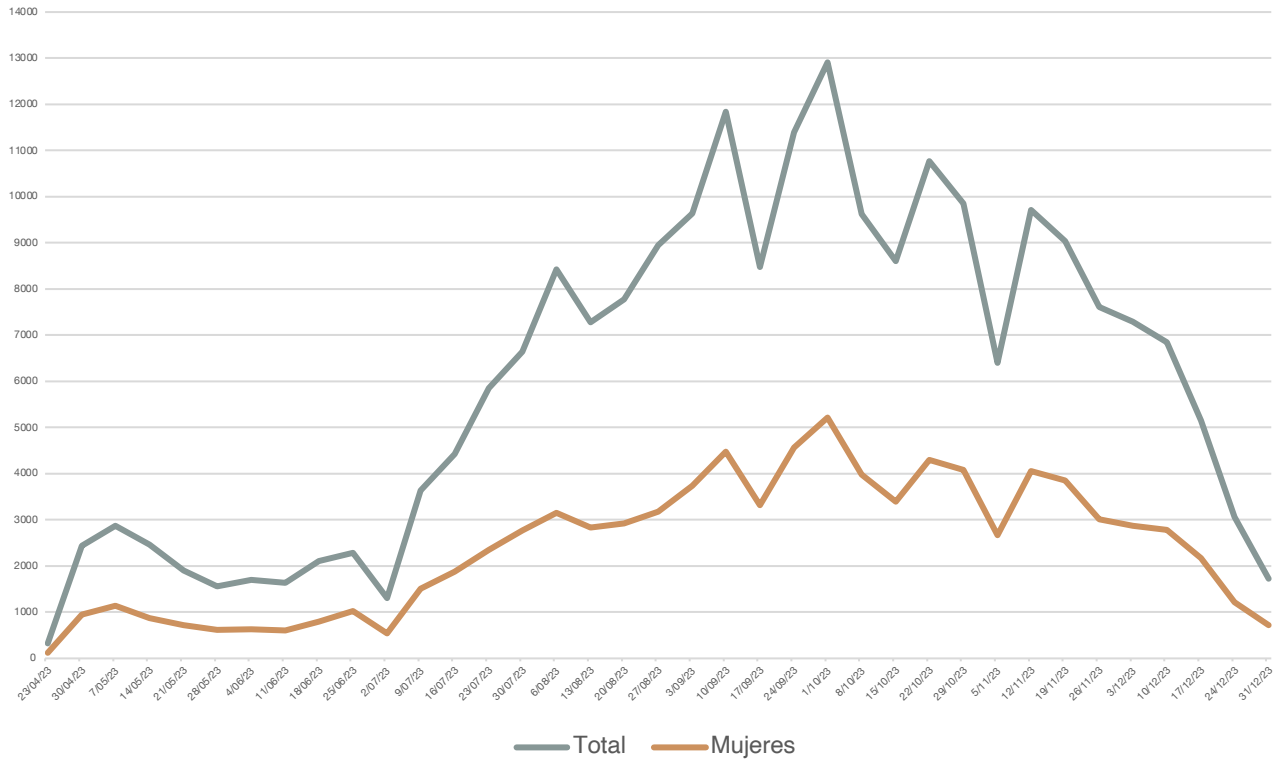
fueron mujeres, esto equivale a

3,049

mujeres encuestadas

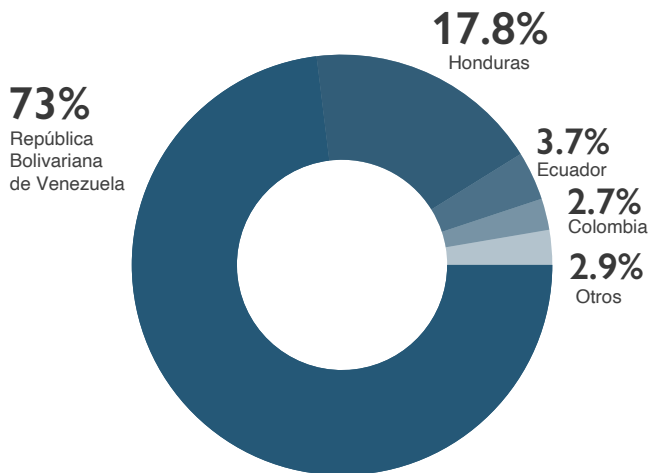
## Flujo migratorio diario de mujeres migrantes de forma irregular observado

21 de abril - 31 de diciembre 2023



## Porcentaje de mujeres por nacionalidad

21 de abril - 31 de diciembre 2023



Si se considera como unidad de análisis a las mujeres observadas: aproximadamente el 73.0% eran de la República Bolivariana de Venezuela, un 17.8% eran de Honduras, un 3.7% provenían de Ecuador, un 2.7% de Colombia y un 2.9% de otras nacionalidades.



**30.3**

Edad promedio de las representantes de grupo



**22.1**

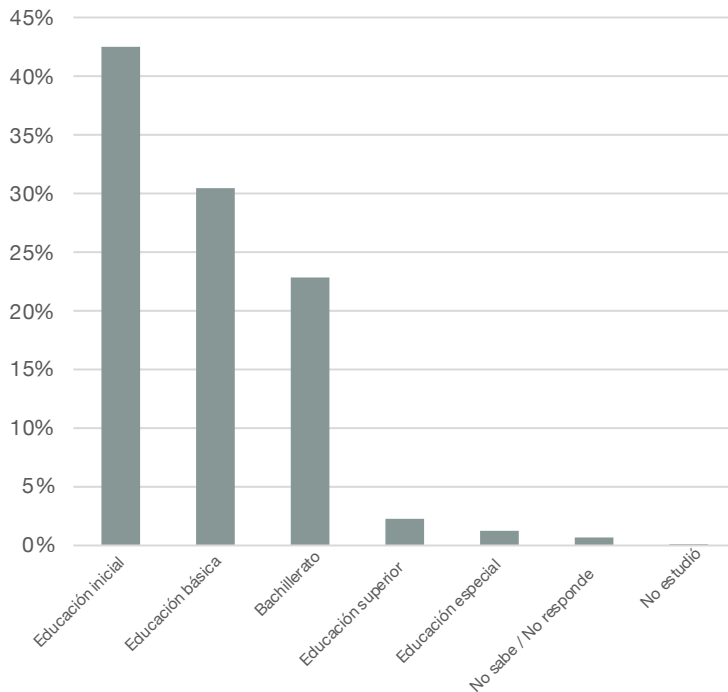
Edad promedio de todas las mujeres migrantes

## Porcentaje de mujeres encuestadas que saben leer y escribir

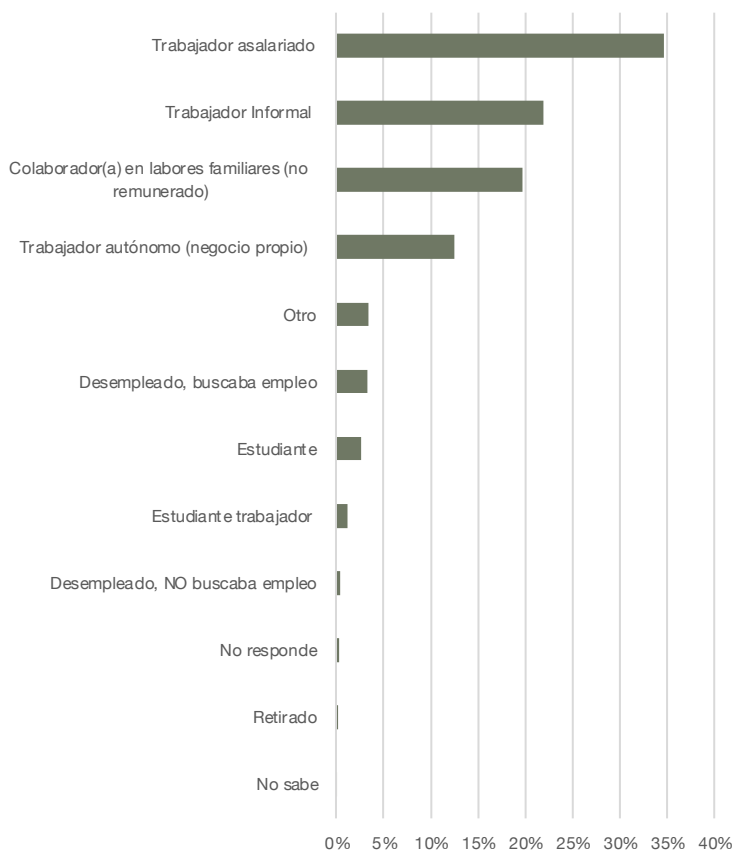
**97.2%**

de las mujeres encuestadas saben leer y escribir

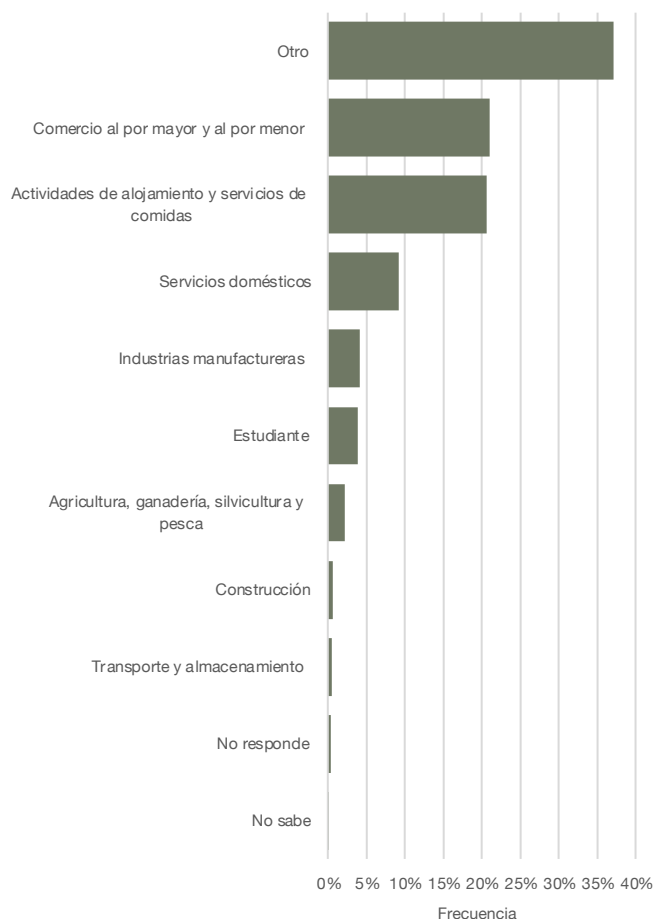
## Porcentaje del último nivel y grado aprobado de las mujeres entrevistadas



## Actividad económica a la que se dedican las mujeres encuestadas



## Rama de actividad económica en la que participan las mujeres encuestadas



\* **Otros incluye:** Educación, salud y asistencia médica, belleza, alimento, etc.

## Condiciones de vulnerabilidad

21 de abril - 31 de diciembre 2023



**15.7%**  
MUJERES  
reportan  
viajar solas



**71.0%**  
MUJERES  
viajando con  
niñez y adolescencia  
migrante



**1.49**  
Número  
promedio de niñas  
viajando con mujeres



**4.19%**  
Mujeres representantes que  
se encuentran embarazadas  
(15 a 44 años)



**10.30%**  
Mujeres encuestadas que se  
encuentran lactando  
(15 a 44 años)

**27 AÑOS**  
edad promedio

**41.7%** de las mujeres migrantes  
sufrieron algún hecho  
de violencia

**8.0%** de las mujeres migrantes  
reportan tener una  
enfermedad crónica

## Factores de impulso de la migración en mujeres

21 de abril - 31 de diciembre 2023

**23%**

Mejores condiciones  
de vida

**17%**

Trabajo

**15%**

Sin futuro en su país

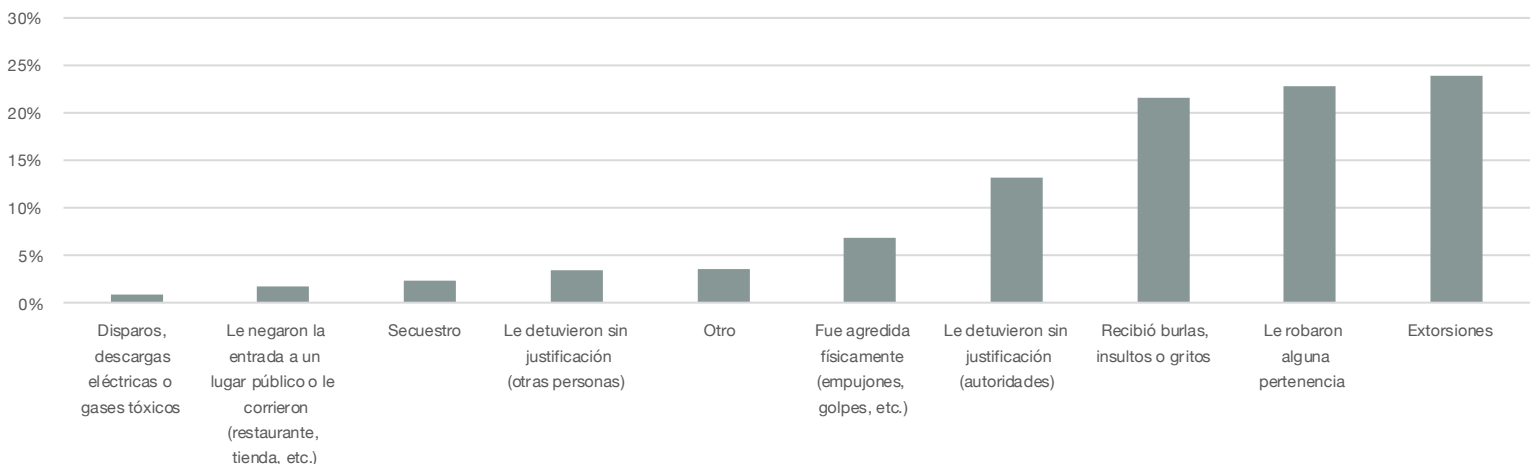
**13%**

Título 42

**13%**

Inconformidad  
con el gobierno

## Hechos de violencia que motivaron la migración mujeres encuestadas



## Necesidades identificadas

21 de abril - 31 de diciembre 2023



91.3%  
HOSPEDAJE



83.8%  
ALIMENTOS



89.8%  
PAÑALES



65.1%  
ASISTENCIA EN SU TRAYECTO  
Y SU PASO POR GUATEMALA\*



60,8%  
LUGAR  
PARA BAÑARSE



57.5%  
ARTÍCULOS  
DE HIGIENE  
PERSONAL



51.6%  
ACCESO A  
INTERNET

28.6%

MEDIOS DE COMUNICACIÓN  
CON FAMILIARES



22.6%  
AGUA POTABLE  
DURANTE EL DÍA

\*Por ejemplo: Kits de hidratación, higiene, kits para infantes, acceso a sanitarios y duchas.

