



En Guatemala, a partir del año 2022 se tuvo la percepción de un incremento del flujo migratorio en tránsito por el país. En respuesta al aumento de estos flujos de personas, la OIM inició el 21 de abril, la recolección de información en cinco puntos de monitoreo.

Esta información tiene como finalidad proporcionar una mejor comprensión de los movimientos migratorios y las necesidades cambiantes de las poblaciones en movimiento para identificar el tipo de asistencia que podría ofrecerse, en especial a la mujer y a la niña migrante.

Para realizar este proceso se realizó una observación y conteo de personas, así como entrevistas con personas migrantes en tránsito.

Objetivo general

Proveer de una aproximación cuantitativa y cualitativa de la población migrante en tránsito que se encuentre en condición irregular y que haya ingresado a Guatemala desde Honduras y busque salir hacia México, identificando con ello perfiles, rutas, vulnerabilidades, medios de transporte y, país de origen y destino.

Ficha técnica

Población objetivo: Población migrante en tránsito, mayor de 18 años, de ambos sexos (no guatemaltecos), en especial de las siguientes nacionalidades: Honduras, Cuba, Haití, Nicaragua y la República Bolivariana de Venezuela.

Unidad de observación: Persona migrante en tránsito por Guatemala

Unidad de análisis: El grupo de viaje de personas migrantes en tránsito (a través del jefe de grupo o persona encuestada representante del grupo).

Período de referencia del levantamiento de información: 21 de abril al 31 de agosto 2023.

Lugares de observación y entrevistas:

- Esquipulas, Chiquimula (frontera con Honduras)
- Tecún Umán, Ayutla, San Marcos (frontera con México)
- Flores y El Ceibo en La Libertad, Petén (frontera con México)
- Ciudad de Guatemala (Centra Norte)
- Morales y Puerto Barrios, Izabal

Instrumento:

- Entrevista con actores clave
- Encuesta de grupo de viaje
- Conteo de personas

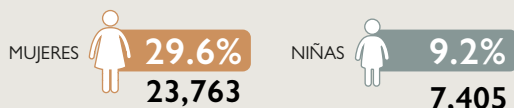
Flujo migratorio de mujeres y niñas

21 de abril - 31 de agosto 2023

Total de mujeres observadas

31,168

Porcentaje de personas observadas entre 21 de abril al 31 de agosto



Del total de personas encuestadas

42.2%

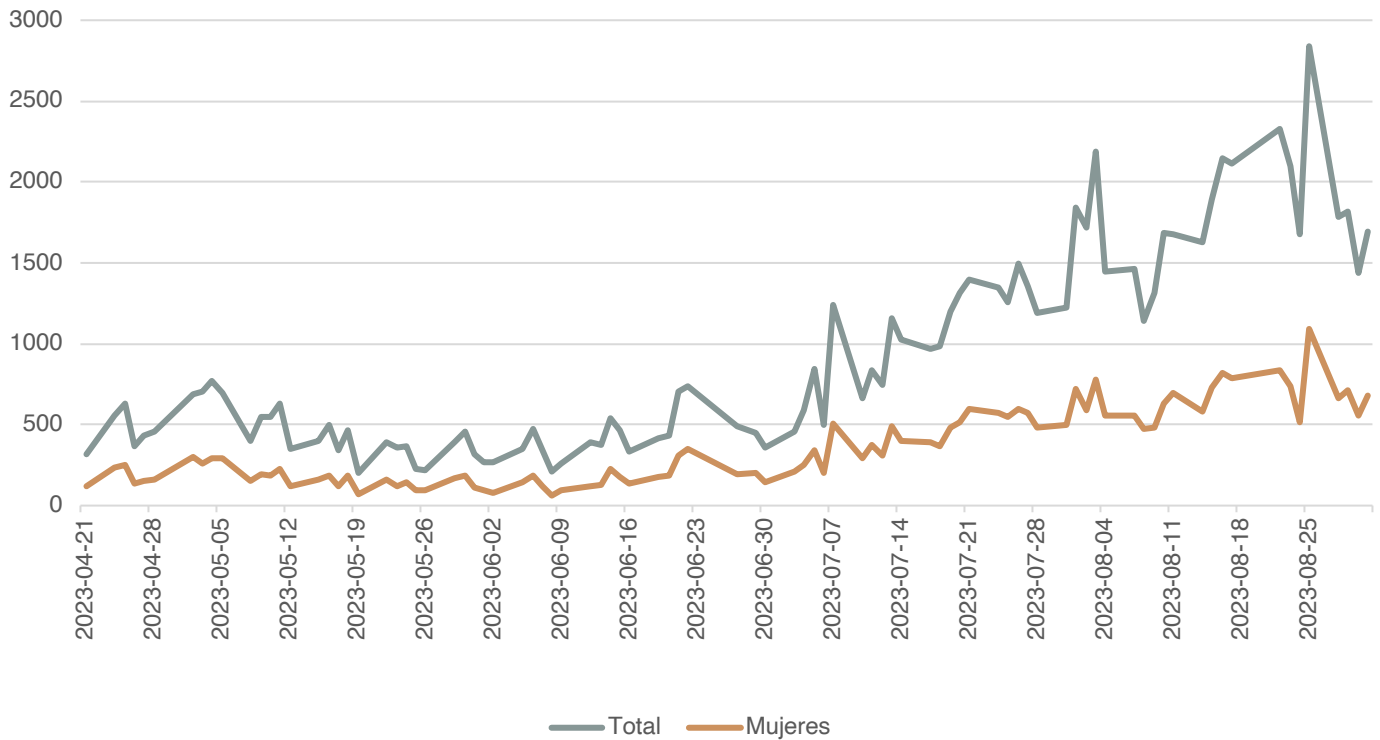
fueron mujeres, esto equivale a

1,957

mujeres encuestadas

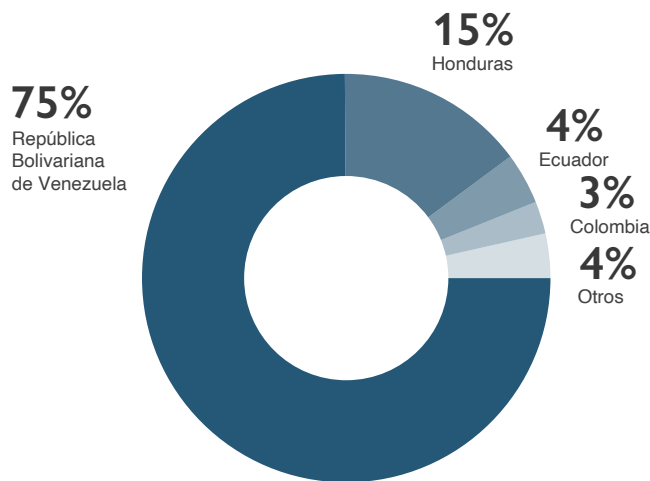
Flujo migratorio diario de mujeres migrantes de forma irregular observado

21 de abril - 31 de agosto 2023



Porcentaje de mujeres por nacionalidad

21 de abril - 31 de agosto 2023



Si se considera como unidad de análisis a las mujeres observadas: aproximadamente el 75% eran de la República Bolivariana de Venezuela, un 15% eran de Honduras, un 4% provenían de Ecuador, un 3% de Colombia y un 4% de otras nacionalidades.



30.1

Edad promedio de las representantes de grupo



22.2

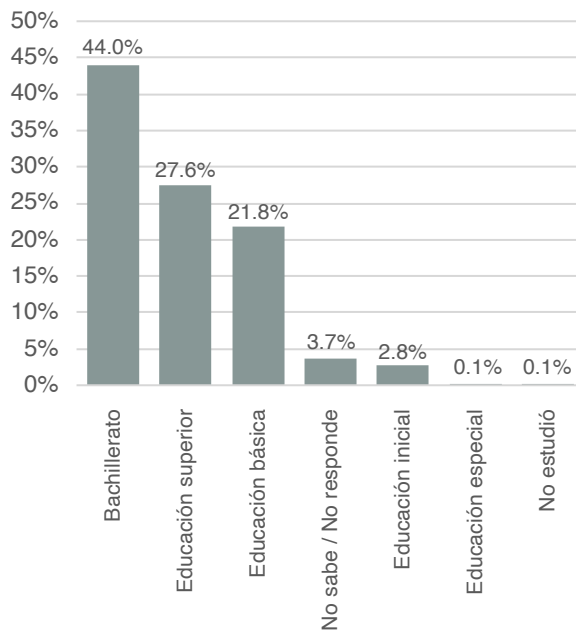
Edad promedio de todas las mujeres migrantes

Porcentaje de mujeres encuestadas que saben leer y escribir

96.7%

de las mujeres encuestadas saben leer y escribir

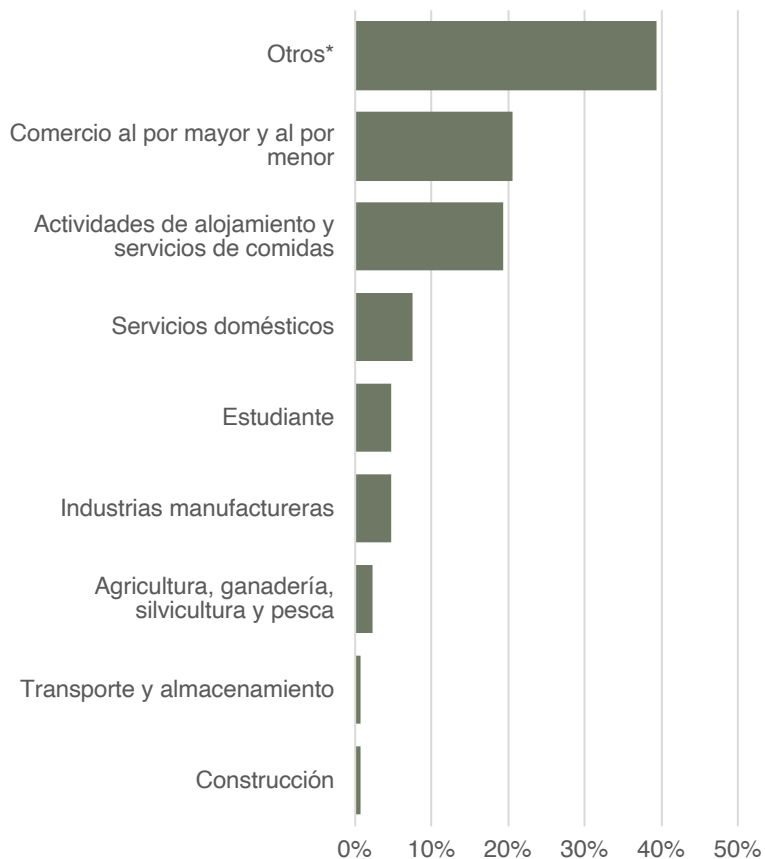
Porcentaje del último nivel y grado aprobado de las mujeres entrevistadas



Actividad económica a la que se dedican las mujeres encuestadas



Rama de actividad económica en la que participan las mujeres encuestadas



* **Otros incluye:** Educación, salud y asistencia médica, belleza, alimento, etc.

Condiciones de vulnerabilidad

21 de abril - 31 de agosto 2023



6.9%
MUJERES
reportan
viajar solas



68.0%
MUJERES
viajando con
niñez y adolescencia
migrante



1.4
Número
promedio de niñas
viajando con mujeres



3.9%
Mujeres representantes que
se encuentran embarazadas
(15 a 44 años)



9.2%
Mujeres encuestadas que se
encuentran lactando
(15 a 44 años)

27 AÑOS
edad promedio

37.6% de las mujeres migrantes
sufrieron algún hecho
de violencia

6.6% de las mujeres migrantes
reportan tener una
enfermedad crónica

Factores de impulso de la migración en mujeres

21 de abril - 31 de agosto 2023

24%

Mejores condiciones
de vida

19%

Trabajo

16%

Sin futuro en su país

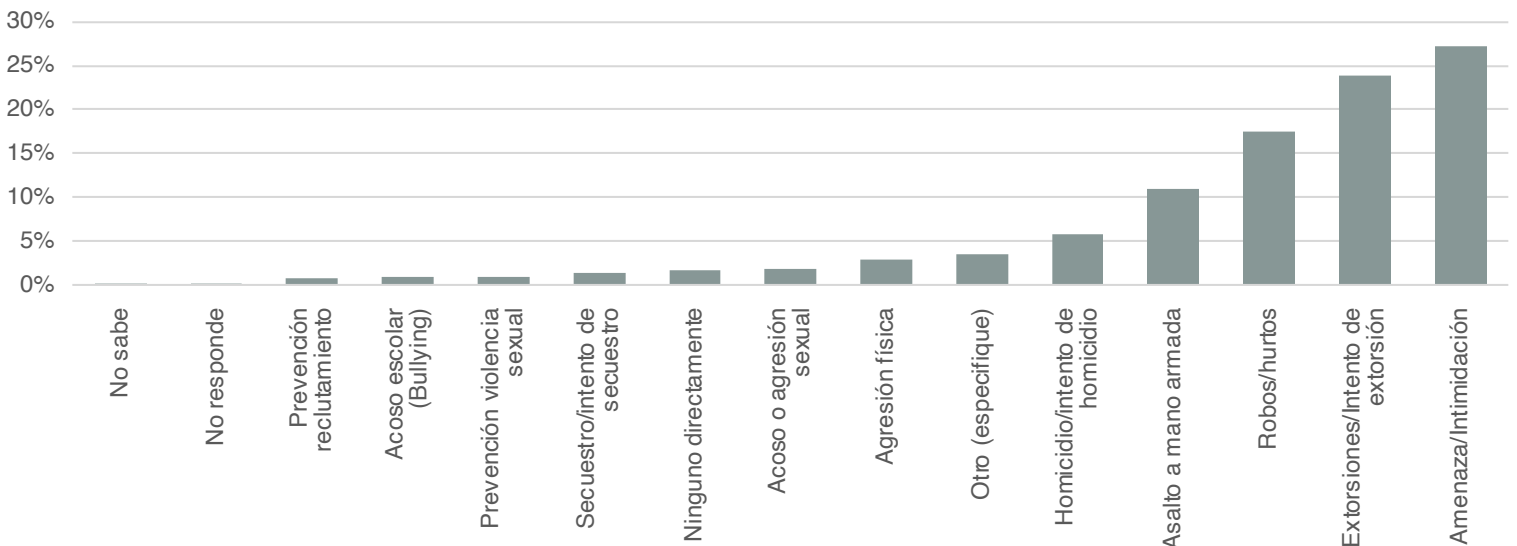
12%

Insatisfecho con la
situación actual del país

11%

Título 42

Hechos de violencia que motivaron la migración mujeres encuestadas



Necesidades identificadas

21 de abril - 31 de agosto 2023



91.1%
HOSPEDAJE



85.8%
ALIMENTOS



71.7%
PAÑALES



65.5%
ASISTENCIA EN SU TRAYECTO
Y SU PASO POR GUATEMALA*



56,2%
LUGAR
PARA BAÑARSE



55.8%
ARTÍCULOS
DE HIGIENE
PERSONAL



49.8%
ACCESO A
INTERNET

23.5%

MEDIOS DE COMUNICACIÓN
CON FAMILIARES



19.5%
AGUA POTABLE
DURANTE EL DÍA

*Por ejemplo: Kits de hidratación, higiene, kits para infantes, acceso a sanitarios y duchas.

